

Actions mondiales croissance MFS

Catégorie de fonds

Actions mondiales

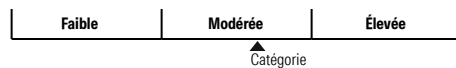
Informations générales

Code du fonds 647/O647/549
Fonds créé en septembre 2024
Sous-jacent créé en juillet 2002
Actif total du fonds (M\$) 49,90
Actif sous-jacent (M\$) 1 768,35

Société de gestion MFS Gestion de placements Canada limitée

Fonds sous-jacent Fonds d'actions mondiales de croissance MFS

Analyse de la volatilité



Objectif de placement

Ce fonds vise un rendement annualisé supérieur à celui de l'indice MSCI Monde tous pays net, exprimé en dollars canadiens, sur des périodes mobiles de quatre ans.

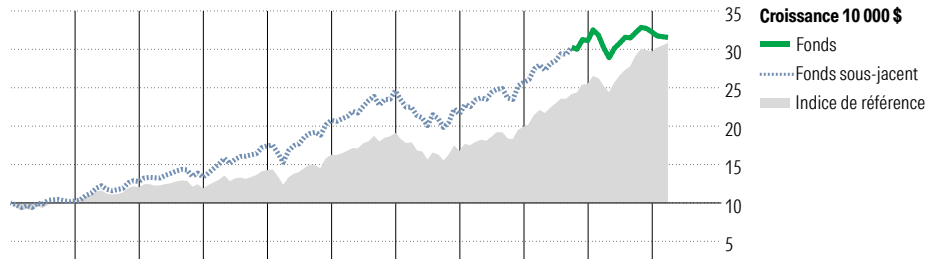
Indice de référence

MSCI Monde tous pays net

Stratégie d'investissement

Ce fonds, géré activement, vise à offrir une appréciation du capital à long terme en investissant principalement dans des titres de sociétés mondiales. Le fonds cible les sociétés qui affichent des bénéfices et des rendements durables supérieurs à ceux de leur secteur, une amélioration de leurs données fondamentales, et dont la valorisation des titres ne reflète pas fidèlement leurs perspectives de croissance à long terme. Le gestionnaire adopte une approche prudente et cherche à payer un prix raisonnable pour des franchises viables de très grande qualité, qui peuvent apporter une plus-value aux actionnaires.

Analyse de rendement au 28 février 2026



Quartile											
2016	2017	2018	2019	2020	2021	2022	2023	2024	2025	AAJ	Année civile
2,5	24,8	4,5	30,4	19,2	18,5	-12,4	19,3	21,1	3,6	-2,2	au 28 février 2026
3,2	15,8	-1,3	20,2	14,2	17,5	-12,4	18,9	28,1	16,6	3,8	Fonds %
											Indice %

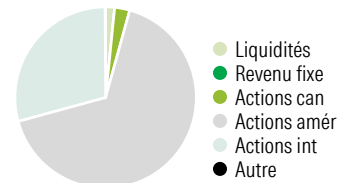
Rendements annualisés (%)	1 mois	3 mois	1 an	2 ans	3 ans	4 ans	5 ans	10 ans
Fonds	-0,6	-3,5	-0,9	7,2	11,9	8,9	8,5	12,9
Indice de référence	2,0	3,1	17,6	19,9	20,8	14,8	13,4	12,9

Performance du fonds sous-jacent

Divulguer Les données ci-dessus représentent des rendements passés qui ne sont pas garants des rendements futurs. Ce sont des rendements bruts calculés après les frais d'exploitation du fonds, mais avant les frais d'investissement. Pour obtenir plus d'information, veuillez communiquer avec le Centre de contact avec la clientèle de Desjardins Assurances, au 1-888-513-8665.

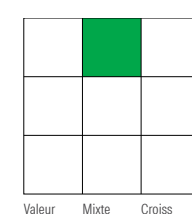
Analyse du portefeuille au 28 février 2026

Répartition



% actifs

Style des actions



Cap Boursière

Cap Boursière	%
Géante	45,0
Grande	29,2
Moyenne	24,9
Petite	0,9
Micro	0,0

Dix avoirs principaux

Avoir	% actifs
Microsoft Corp	6,1
Taiwan S'conductor Manuf CAAÉ	5,8
NVIDIA Corp	3,3
Accenture PLC Class A	3,3
Tencent Holdings Ltd	3,1
Visa Inc Class A	3,0
Apple Inc	2,8
Amphenol Corp Class A	2,4
Aon PLC Class A	2,3
TransUnion	2,3
Nombre total de titres en portefeuille	3
Nombre total d'avoirs (participation)	79
Nombre total d'actions	73
Nombre total d'obligations	0

Cinq principaux pays

Pays	% actifs
États-Unis	67,6
France	6,5
Chine	6,0
Taiwan	5,9
Japon	3,1

Secteurs boursiers mondiaux

Secteur	% actions
Services publics	1,8
Énergie	0,0
Services financiers	15,1
Matériaux	1,7
Consommation discrétionnaire	9,7
Denrées de base	6,7
Services de communication	6,5
Produits industriels	14,4
Soins de la santé	11,2
Technologie de l'information	32,6
Immobilier	0,2
Autres actifs	0,0