

Fonds Diapason Croissance actions

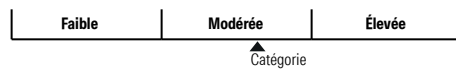
Catégorie de fonds
Actions mondiales

Informations générales

Code du fonds 633
Fonds créé en septembre 2024
Sous-jacent créé en novembre 2013
Actif total du fonds (M\$) 132,95
Actif sous-jacent (M\$) 1 686,13

Société de gestion Desjardins Société de placement inc.
Fonds sous-jacent Portefeuille Desjardins Stratégie active Actions mondiales, catégorie I

Analyse de la volatilité



Objectif de placement

Ce fonds vise un rendement annualisé supérieur à celui de la combinaison d'indices de référence ci-dessous, sur des périodes mobiles de quatre ans.

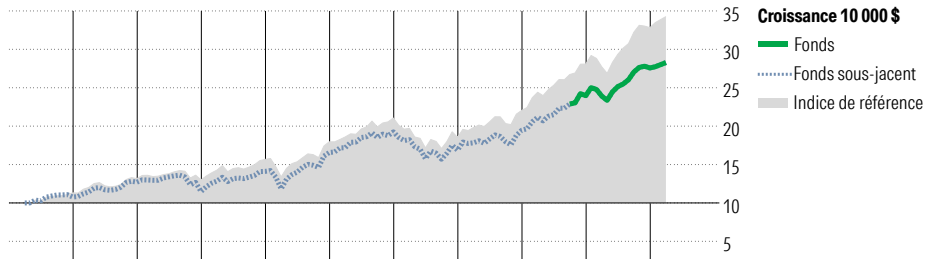
Indice de référence

5,5 % MSCI Canada net, 94,5 % MSCI Monde tous pays ex-Canada net

Profil de l'investisseur

Ce fonds vise à procurer une appréciation du capital à long terme en investissant principalement dans des parts d'organismes de placement collectif qui investissent à leur tour presque exclusivement dans des titres de participation, et ce, dans toutes les régions du monde. Le fonds s'adresse aux investisseurs ayant un profil audacieux et une tolérance au risque très élevée.

Analyse de rendement au 28 février 2026



Quartile											
2016	2017	2018	2019	2020	2021	2022	2023	2024	2025	AAJ	Année civile
—	18,0	-9,7	22,9	17,4	16,2	-12,4	15,4	23,1	15,1	2,5	au 28 février 2026
—	16,3	-1,2	20,5	14,6	17,3	-11,9	18,8	27,4	16,9	4,4	Fonds %
											Indice %

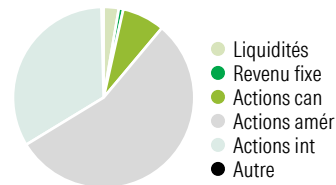
Rendements annualisés (%)	1 mois	3 mois	1 an	2 ans	3 ans	4 ans	5 ans	10 ans
Fonds	2,0	1,7	14,1	17,2	16,8	11,8	10,5	—
Indice de référence	2,4	3,7	18,9	20,2	20,8	15,0	13,4	—

Performance du fonds sous-jacent

Divulguer Les données ci-dessus représentent des rendements passés qui ne sont pas garants des rendements futurs. Ce sont des rendements bruts calculés après les frais d'exploitation du fonds, mais avant les frais d'investissement. Pour obtenir plus d'information, veuillez communiquer avec le Centre de contact avec la clientèle de Desjardins Assurances, au 1-888-513-8665.

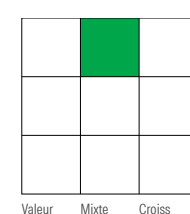
Analyse du portefeuille au 28 février 2026

Répartition



% actifs

Style des actions



Cap Boursière

Géante	41,7
Grande	31,2
Moyenne	21,6
Petite	4,4
Micro	1,1

Dix avoirs principaux

	% actifs
NVIDIA Corp	2,7
Microsoft Corp	2,5
Apple Inc	2,3
Amazon.com Inc	1,9
Alphabet Inc A	1,8
Taiwan S'conductor Manuf CAAE	1,7
ASML Holding NV	1,2
Meta Platforms Inc Class A	1,0
Broadcom Inc	1,0
Alphabet Inc Class C	1,0
Nombre total de titres en portefeuille	3
Nombre total d'avoirs (participation)	11 238
Nombre total d'actions	7 267
Nombre total d'obligations	3 223

Cinq principaux pays

	% actifs
États-Unis	57,4
Canada	7,9
Royaume-Uni	6,1
Japon	4,6
France	4,0

Secteurs boursiers mondiaux

	% actions
Services publics	2,0
Énergie	3,1
Services financiers	18,4
Matériaux	3,8
Consommation discrétionnaire	10,3
Denrées de base	6,3
Services de communication	6,9
Produits industriels	13,1
Soins de la santé	11,2
Technologie de l'information	23,1
Immobilier	1,9
Autres actifs	0,0