

Fonds Desjardins SociéTerre actions positives (Baillie Gifford)

Catégorie de fonds

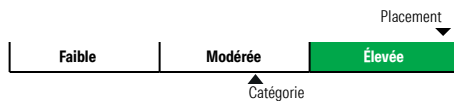
Actions mondiales

Informations générales

Code du fonds 616/0616
Fonds créé en septembre 2022
Sous-jacent créé en juillet 2018
Actif total du fonds (M\$) 60,74
Actif sous-jacent (M\$) 205,45

Société de gestion Desjardins Sécurité financière
Fonds sous-jacent Desjardins SociéTerre Act positives I

Analyse de la volatilité



Objectif de placement

Ce fonds vise un rendement annualisé supérieur d'au moins 2,00 % à celui de l'indice MSCI Monde tous pays net, sur des périodes mobiles de quatre ans.

Indice de référence

MSCI Monde tous pays net

Stratégie d'investissement

Ce fonds, géré activement, vise à procurer une appréciation du capital à long terme en investissant principalement dans des titres de participation de sociétés situées partout dans le monde, y compris les marchés émergents, dont les produits et services ou le comportement contribuent à bâtir un monde plus durable pour les générations futures. Le sous-gestionnaire applique une approche fondamentale et de style croissance en sélectionnant des sociétés capables d'afficher une forte croissance de leurs bénéfices et relevant des enjeux cruciaux dans des domaines tels que l'inclusion sociale et l'éducation, l'environnement et les besoins en ressources, la santé et la qualité de vie ainsi que la lutte contre la pauvreté.

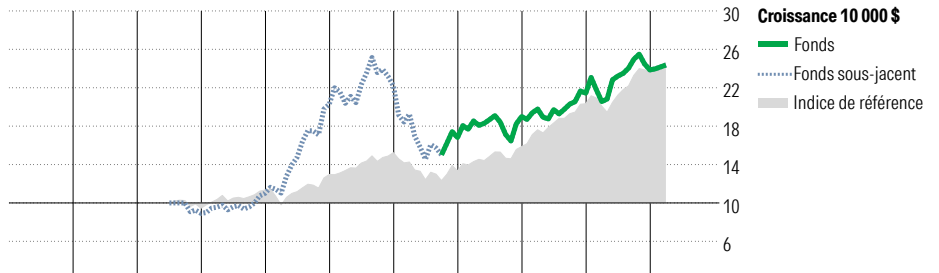
Note

Les rendements du fonds sous-jacent sont nets. Ils sont calculés après les frais d'exploitation et les honoraires de gestion du fonds.

Sous-conseiller en valeur :

Baillie Gifford Overseas Limited

Analyse de rendement au 28 février 2026



2016	2017	2018	2019	2020	2021	2022	2023	2024	2025	AAJ	Année civile
-	-	-	23,6	84,2	9,4	-24,2	12,9	12,9	11,3	2,1	au 28 février 2026
-	-	-	20,2	14,2	17,5	-12,4	18,9	28,1	16,6	3,8	Fonds %
											Indice %

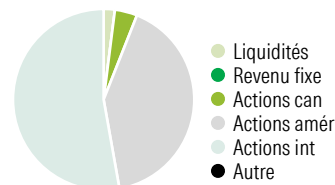
Rendements annualisés (%)	1 mois	3 mois	1 an	2 ans	3 ans	4 ans	5 ans	10 ans
Fonds	1,7	-0,4	12,0	12,1	11,3	7,3	2,5	-
Indice de référence	2,0	3,1	17,6	19,9	20,8	14,8	13,4	-

Performance du fonds sous-jacent

Divulguer Les données ci-dessus représentent des rendements passés qui ne sont pas garants des rendements futurs. Ce sont des rendements bruts calculés après les frais d'exploitation du fonds, mais avant les frais d'investissement. Pour obtenir plus d'information, veuillez communiquer avec le Centre de contact avec la clientèle de Desjardins Assurances, au 1-888-513-8665.

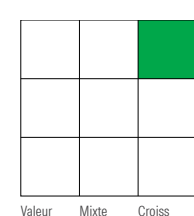
Analyse du portefeuille au 28 février 2026

Répartition



% actifs

Style des actions



Cap Boursière

Géante	44,3
Grande	27,9
Moyenne	15,2
Petite	9,2
Micro	3,4

Dix avoirs principaux

	% actifs
Taiwan Semiconductor Manufacturing	9,4
ASML Holding NV	6,7
Deere & Co	5,5
MercadoLibre Inc	4,3
Microsoft Corp	3,9
Sandoz Group AG Actions nominatives	3,7
Ecolab Inc	3,7
Shopify Act nomin subalt A	3,7
Remitly Global Inc	3,4
New York Times A	3,4
Nombre total de titres en portefeuille	3
Nombre total d'avoirs (participation)	41
Nombre total d'actions	37
Nombre total d'obligations	0

Cinq principaux pays

	% actifs
États-Unis	42,1
Taiwan	9,7
Brésil	8,0
Pays-Bas	6,9
Royaume-Uni	5,3

Secteurs boursiers mondiaux

	% actions
Services publics	0,0
Énergie	0,0
Services financiers	14,3
Matériaux	3,4
Consommation discrétionnaire	13,2
Denrées de base	0,0
Services de communication	3,2
Produits industriels	20,0
Soins de la santé	16,3
Technologie de l'information	29,5
Immobilier	0,0
Autres actifs	0,0