

# Fonds Desjardins Soci Terre Audacieux

## Cat gorie de fonds

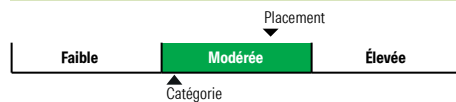
 quilibr s mondiaux d'actions

### Informations g n rales

Code du fonds 446/O446  
Fonds cr e en mars 2022  
Sous-jacent cr e en avril 2020  
Actif total du fonds (M\$) 13,07  
Actif sous-jacent (M\$) s.o.

Soci t  de gestion Desjardins Soci t  de placement inc.  
Fonds sous-jacent 50 % Portefeuille Desjardins Soci Terre Audacieux, cat gorie I / 50 % Portefeuille Desjardins Soci Terre Actions mondiales, cat gorie I

### Analyse de la volatilit 



### Objectif de placement

Ce fonds vise un rendement annualis  sup rieur   celui de la combinaison d'indices de r f rence ci-dessous, sur des p riodes mobiles de quatre ans.

### Indice de r f rence

6 % Obligataire universel FTSE Canada, 4 % Bloomberg Multiverse couvert, 12,8 % MSCI Canada net, 77,2 % MSCI Monde tous pays ex-Canada net

### Strat gie d'investissement

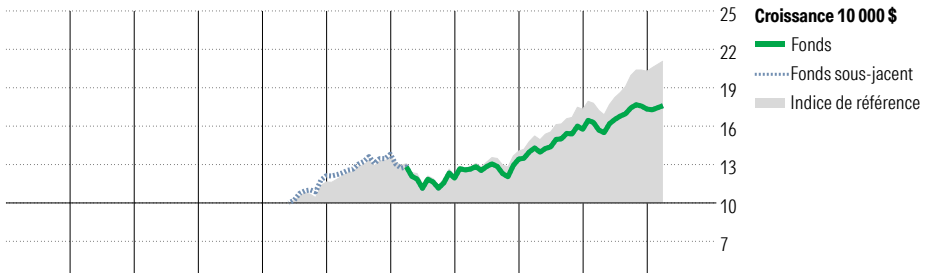
Ce fonds est compos  d'un portefeuille de fonds sous-jacents g r s activement qui vise   concilier la mise en oeuvre des principes d'investissement responsable et l'obtention d'une performance financi re comp titive, sous forme d'appr ciation du capital   long terme. Sa composition est tr s fortement orient e vers des titres de croissance par rapport   des titres   revenu fixe. Le fonds s'adresse aux investisseurs ayant un profil audacieux et une tol rance au risque tr s  lev e. Les fonds sous-jacents mettent   l'avant-plan l'int gration des facteurs environnementaux, sociaux et de gouvernance (ESG) dans la s lection et la gestion des investissements, en mettant l'accent dans certains cas sur des approches ou objectifs sp cifiques de d veloppement durable. Par ailleurs, le fonds est assujetti   des crit res d'exclusion reli s au tabac,   l' nergie nucl aire,   l'armement et aux  nergies fossiles.

### Note

L'indice de r f rence a  t  modifi  pour la derni re fois le 24 septembre 2025. La composition du fonds a  t  modifi e pour la derni re fois le 24 septembre 2025.

Le nom du fonds a  t  chang  de « Soci Terre Audacieux » pour « Desjardins Soci Terre Audacieux » le 30 avril 2024.

### Analyse de rendement au 28 f vrier 2026



Quartile											AAJ	Ann�e civile
2016	2017	2018	2019	2020	2021	2022	2023	2024	2025			au 28 f�vrier 2026
—	—	—	—	—	—	—	—	—	—	—	—	Fonds %
—	—	—	—	—	13,9	-13,5	12,4	17,4	10,0	1,5	3,9	Indice %
—	—	—	—	—	17,1	-10,9	15,7	23,3	17,1			

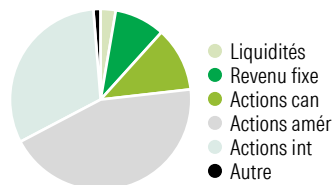
Rendements annualis�s (%)	1 mois	3 mois	1 an	2 ans	3 ans	4 ans	5 ans	10 ans
Fonds	1,9	0,2	8,0	12,2	11,8	8,5	7,6	—
Indice de r�f�rence	2,5	3,4	18,5	19,3	18,4	13,0	12,2	—

Performance du fonds sous-jacent

**Divulɡion** Les donn es ci-dessus repr sentent des rendements pass s qui ne sont pas garants des rendements futurs. Ce sont des rendements bruts calcul s apr s les frais d'exploitation du fonds, mais avant les frais d'investissement. Pour obtenir plus d'information, veuillez communiquer avec le Centre de contact avec la client le de Desjardins Assurances, au 1-888-513-8665.

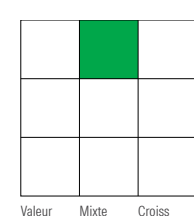
### Analyse du portefeuille au 28 f vrier 2026

#### R partition

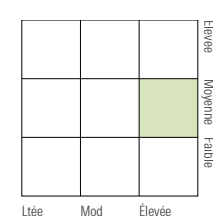


#### % actifs

#### Style des actions



#### Style du revenu fixe



#### Cinq principaux pays

	% actifs
�tats-Unis	50,7
Canada	13,3
Royaume-Uni	7,3
France	5,5
Allemagne	3,2

#### Dix avoirs principaux

	% actifs
Microsoft Corp	2,8
NVIDIA Corp	2,5
Alphabet Inc A	1,5
Apple Inc	1,5
Mastercard Inc Class A	1,4
Fds Desjardins Soci�Terre Actions canadiennes plus	1,3
London Stock Exchange Group PLC	1,2
Taiwan S'conductor Manuf CAA�	1,2
ASML Holding NV	1,2
Schneider Electric SE	1,1
Nombre total de titres en portefeuille	4
Nombre total d'avoirs (participation)	2 669
Nombre total d'actions	512
Nombre total d'obligations	1 594

#### Secteurs boursiers mondiaux

	% actions
Services publics	1,5
�nergie	0,0
Services financiers	19,1
Mat�riaux	5,2
Consommation discr�tionnaire	8,4
Denr�es de base	7,4
Services de communication	5,9
Produits industriels	14,9
Soins de la sant�	12,4
Technologie de l'information	23,8
Immobilier	1,4
Autres actifs	0,0

#### R partition des titres   revenu fixe

	% obligations
Obligations gouvernementales	43,1
Obligations de soci�t�s	31,4
Autres obligations	0,0
Titres adoss�s � des hypoth�ques	5,4
Investissements � CT (esp�ces, autres)	18,5
Titres adoss�s � des actifs	1,2