

Fonds Desjardins SociéTerre Actions

Catégorie de fonds

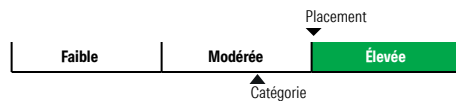
Actions mondiales

Informations générales

Code du fonds 441/E441/O441
Fonds créé en janvier 2019
Sous-jacent créé en juillet 2019
Actif total du fonds (M\$) 33,61
Actif sous-jacent (M\$) 636,08

Société de gestion Gestionnaires multiples
Fonds sous-jacent Portefeuille Desjardins SociéTerre Actions mondiales, catégorie I

Analyse de la volatilité



Objectif de placement

Concilier la mise en œuvre des principes d'investissement responsable et l'obtention d'une performance financière compétitive, principalement sous forme de croissance du capital à long terme. Investissement dans un portefeuille de fonds de titres de participation de sociétés situées à travers le monde.

Indice de référence

5,5 % MSCI Canada net, 94,5 % MSCI Monde tous pays ex-Canada net

Stratégie d'investissement

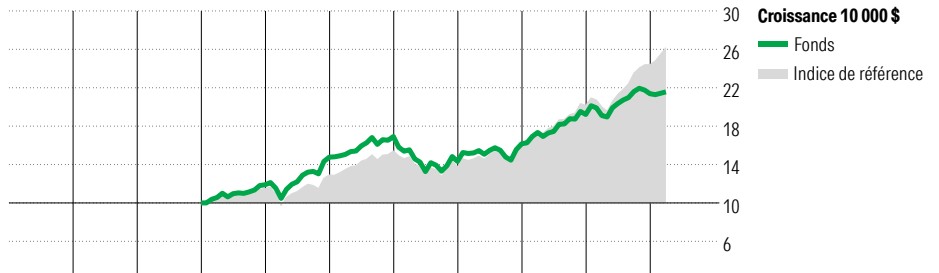
Ce fonds est composé d'un portefeuille de fonds sous-jacents gérés activement qui vise à concilier la mise en œuvre des principes d'investissement responsable et l'obtention d'une performance financière compétitive, principalement sous forme d'appréciation du capital à long terme. Il investit dans des titres de participation de sociétés situées à travers le monde. Les fonds sous-jacents mettent à l'avant-plan l'intégration des facteurs environnementaux, sociaux et de gouvernance (ESG) dans la sélection et la gestion des investissements, en mettant l'accent dans certains cas sur des approches ou objectifs spécifiques de développement durable. Par ailleurs, le fonds est assujéti à des critères d'exclusion reliés au tabac, à l'énergie nucléaire, à l'armement et aux énergies fossiles.

Note

L'indice de référence a été modifié pour la dernière fois le 24 septembre 2025. La composition du fonds a été modifiée pour la dernière fois le 24 septembre 2025.

Le nom du fonds a été changé de « SociéTerre Actions » pour « Desjardins SociéTerre Actions » le 30 avril 2024.

Analyse de rendement au 28 février 2026



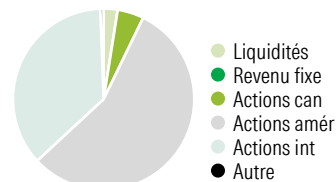
											Quartile	
2016	2017	2018	2019	2020	2021	2022	2023	2024	2025	AAJ	Année civile	
											au 28 février 2026	
-	-	-	-	24,2	14,5	-15,3	12,8	18,9	11,3	0,9	Fonds %	
-	-	-	-	12,1	19,4	-10,8	16,7	25,6	21,0	7,3	Indice %	

Rendements annualisés (%)	1 mois	3 mois	1 an	2 ans	3 ans	4 ans	5 ans	10 ans
Fonds	1,4	-0,9	8,4	12,9	12,5	8,8	7,7	-
Indice de référence	5,6	7,3	26,3	24,0	22,0	15,7	14,7	-

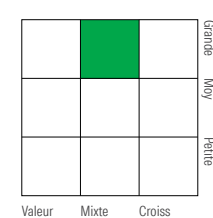
Divulgence Les données ci-dessus représentent des rendements passés qui ne sont pas garants des rendements futurs. Ce sont des rendements bruts calculés après les frais d'exploitation du fonds, mais avant les frais d'investissement. Pour obtenir plus d'information, veuillez communiquer avec le Centre de contact avec la clientèle de Desjardins Assurances, au 1-888-513-8665.

Analyse du portefeuille au 28 février 2026

Répartition



Style des actions



Cap Boursière

Cap Boursière	%
Géante	42,1
Grande	36,6
Moyenne	17,7
Petite	3,4
Micro	0,3

Dix avoirs principaux

	% actifs
Microsoft Corp	3,6
NVIDIA Corp	3,3
Alphabet Inc A	2,0
Apple Inc	1,9
Mastercard Inc Class A	1,8
London Stock Exchange Group PLC	1,5
Taiwan S'conductor Manuf CAAÉ	1,4
ASML Holding NV	1,4
Schneider Electric SE	1,3
Linde PLC	1,2
Nombre total de titres en portefeuille	3
Nombre total d'avoirs (participation)	537
Nombre total d'actions	511
Nombre total d'obligations	0

Cinq principaux pays

	% actifs
États-Unis	57,7
Royaume-Uni	7,9
France	5,9
Canada	4,9
Allemagne	3,4

Secteurs boursiers mondiaux

	% actions
Services publics	1,3
Énergie	0,0
Services financiers	17,2
Matériaux	3,8
Consommation discrétionnaire	8,7
Denrées de base	7,7
Services de communication	6,3
Produits industriels	14,2
Soins de la santé	13,6
Technologie de l'information	25,6
Immobilier	1,3
Autres actifs	0,0