

# DSF Progression 75/25

## Catégorie de fonds

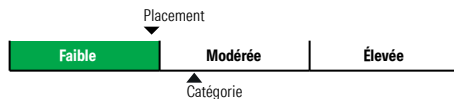
Équilibrés canadiens d'actions

### Informations générales

Code du fonds 403/409/463/473  
Fonds créé en septembre 2002  
Actif total du fonds (M\$) 1170,00

Société de gestion Gestionnaires multiples

### Analyse de la volatilité



### Objectif de placement

Ce Fonds vise un rendement annualisé supérieur à celui de la combinaison d'indices de référence ci-après, sur des périodes mobiles de quatre ans.

### Indice de référence

14,8 % Obligataire universel FTSE Canada, 8,2 % Bloomberg Multiverse couvert, 2,0 % Obligataire global à court terme FTSE Canada + 4 %, 20,5 % S&P/TSX, 24,2 % S&P 500, 15,6 % MSCI EAO Net, 3,7 % MSCI Monde petite capitalisation net, 5,0 % MSCI Marchés émergents net, 6,0 % IPC + 4,5 %

### Profil de l'investisseur

Ce Fonds est composé d'un portefeuille de fonds sous-jacents qui vise la croissance à long terme du capital tout en maintenant un certain degré de stabilité. Il investit dans une vaste gamme de fonds communs dont la composition est fortement orientée vers des fonds de titres de croissance par rapport à des fonds de titres à revenu fixe. Le Fonds s'adresse aux investisseurs ayant un profil croissance et une tolérance au risque élevée.

### Note

Le nom du fonds a été changé de « Multigestion » pour « Progression » le 3 janvier 2022.

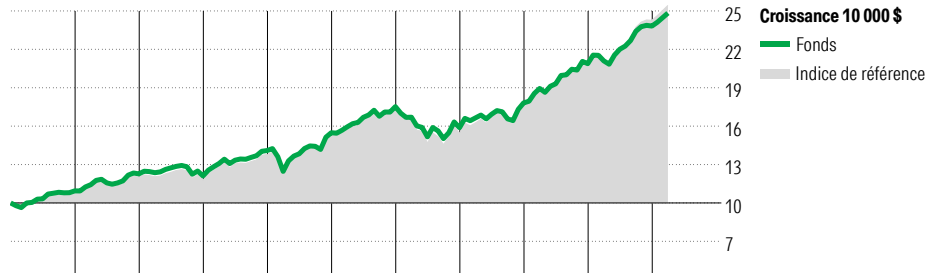
L'indice de référence a été modifié pour la dernière fois le 1er octobre 2024.

La répartition cible du fonds par catégorie d'actif a été modifiée le 18 septembre 2015. Avant cette date, la cible était de 65% en actions et 35% en revenu fixe.

La composition du fonds a été modifiée pour la dernière fois le 09 septembre 2025.

BlackRock® est une marque de commerce déposée de BlackRock Finance, Inc. Utilisation sous licence.

### Analyse de rendement au 28 février 2026



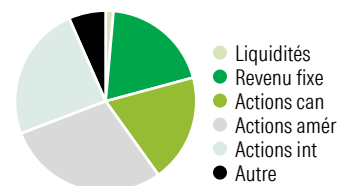
	2016	2017	2018	2019	2020	2021	2022	2023	2024	2025	AAJ	Quartile
Fonds %	9,4	12,1	-1,3	16,4	9,9	13,2	-9,4	12,2	17,2	14,1	4,3	Année civile
Indice %	8,1	11,2	-2,0	17,0	11,0	13,4	-11,1	14,4	18,8	15,8	4,8	au 28 février 2026

Rendements annualisés (%)	1 mois	3 mois	1 an	2 ans	3 ans	4 ans	5 ans	10 ans
Fonds	3,0	4,0	15,3	15,7	14,8	10,5	9,6	9,9
Indice de référence	3,3	4,7	18,0	17,5	16,7	11,5	10,5	10,2

**Divulgence** Les données ci-dessus représentent des rendements passés qui ne sont pas garants des rendements futurs. Ce sont des rendements bruts calculés après les frais d'exploitation du fonds, mais avant les frais d'investissement. Pour obtenir plus d'information, veuillez communiquer avec le Centre de contact avec la clientèle de Desjardins Assurances, au 1-888-513-8665.

### Analyse de portefeuille au 28 février 2026

#### Répartition



#### Cinq principaux pays

	% actifs
États-Unis	40,4
Canada	26,8
Japon	5,5
Royaume-Uni	3,6
France	2,4

#### Dix avoirs principaux

	% actifs
Fiera Capital actions mondiales	2,1
NVIDIA Corp	1,9
Apple Inc	1,6
Banque Royale du Canada	1,5
Microsoft Corp	1,3
Amazon.com Inc	1,0
Banque Toront-Dominion	0,9
Banque de Montréal	0,8
Taiwan Semiconductor Manufacturing	0,8
Pimco Private Income Fund Offshore Feeder I L.P.,	0,8
Nombre total de titres en portefeuille	17
Nombre total d'avoirs (participation)	6 278
Nombre total d'actions	2 913
Nombre total d'obligations	2 444

#### Composition cible

	% actifs
Crédit privé multigestionnaire	2,0
Obligations DGIA	4,8
Obligations CC&L	4,8
Obligations de base plus Fiera	4,8
Desjardins obligations mondiales	6,6
Actions canadiennes DGIA	13,7
Actions canadiennes Fiera	6,8
DSF BlackRock® indiciel actions ÉU	22,2
DSF BlackRock® ind. actions MSCI EAO	14,1
Actions mondiales Fiera	2,1
Actions mondiales J.P. Morgan	4,2
Actions mondiales petite cap. Morgan Stanley	3,7
DSF BlackRock® indiciel MSCI marchés émergents	2,5
DSF Marchés émergents multigestionnaire	2,5
Actifs réels mondiaux Franklin Templeton	5,2

#### Cinq principaux secteurs mondiaux

	% actions
Services financiers	21,7
Technologie de l'information	17,5
Produits industriels	13,8
Consommation discrétionnaire	8,8
Services de communication	6,9