

# Fonds d'actions mondiales à hauts revenus et faible volatilité Amundi

## Catégorie de fonds

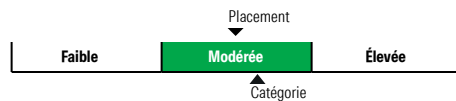
Actions mondiales

### Informations générales

Code du fonds 397/O397  
Fonds créé en juillet 2020  
Sous-jacent créé en mai 2020  
Actif total du fonds (M\$) 227,26  
Actif sous-jacent (M\$) 464,16

Société de gestion Amundi Asset Management  
Fonds sous-jacent Amundi Canada Global High Income & Low Volatility Equity Trust -T Non-Hedged

### Analyse de la volatilité



### Objectif de placement

Ce fonds vise à reproduire le rendement annualisé de l'indice MSCI Monde Custom Yield Minimum Volatility Special Weighted net, exprimé en dollars canadiens, sur des périodes mobiles de quatre ans.

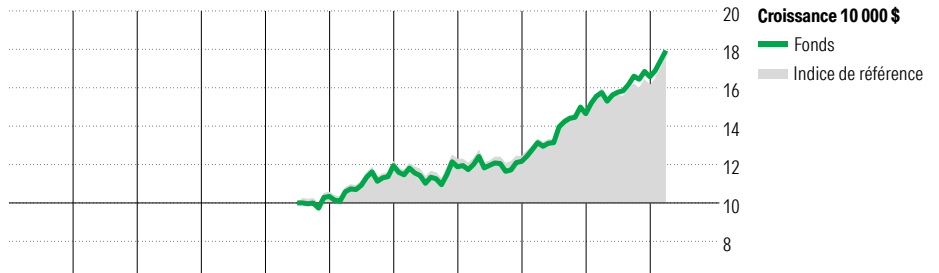
### Indice de référence

MSCI Monde Custom Yield Minimum Volatility Special Weighted net

### Stratégie d'investissement

Ce Fonds, géré selon une approche multifactorielle, vise à procurer une croissance du capital à long terme tout en privilégiant le rendement courant et la réduction de la volatilité en investissant dans des titres boursiers mondiaux. Le gestionnaire cherche à reproduire le profil de rendement et de risque d'un indice multifactoriel qui met l'emphase sur les titres de qualité générant des revenus et exhibant un caractère défensif offrant une protection du capital en périodes de marché baissier. Le processus de reproduction d'indice utilise une stratégie de superposition d'options qui vise à obtenir des rendements en marchés haussiers à travers une combinaison d'options d'achat et de vente d'indice d'actions négociées en bourse. L'indice multifactoriel est également ajusté pour intégrer des considérations environnementales, sociales et de gouvernance.

### Analyse de rendement au 28 février 2026



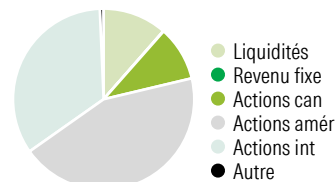
											Quartile	
2016	2017	2018	2019	2020	2021	2022	2023	2024	2025	AAJ	Année civile	
											au 28 février 2026	
											Fonds %	
											Indice %	
-	-	-	-	-	15,5	-0,5	2,4	20,4	13,2	8,2		
-	-	-	-	-	15,1	1,0	1,2	18,2	9,7	9,0		

Rendements annualisés (%)	1 mois	3 mois	1 an	2 ans	3 ans	4 ans	5 ans	10 ans
Fonds	6,2	6,4	15,2	18,5	15,2	11,8	12,2	-
Indice de référence	6,7	7,1	12,0	16,3	13,3	10,7	11,2	-

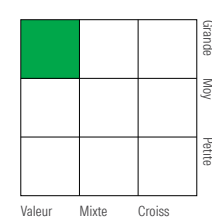
**Divulgué** Les données ci-dessus représentent des rendements passés qui ne sont pas garants des rendements futurs. Ce sont des rendements bruts calculés après les frais d'exploitation du fonds, mais avant les frais d'investissement. Pour obtenir plus d'information, veuillez communiquer avec le Centre de contact avec la clientèle de Desjardins Assurances, au 1-888-513-8665.

### Analyse du portefeuille au 28 février 2026

#### Répartition



#### Style des actions



#### Cap Boursière

Cap Boursière	%
Géante	20,8
Grande	41,7
Moyenne	35,8
Petite	1,7
Micro	0,0

#### Dix avoirs principaux

	% actifs
Indice MSCI World, mars 26	6,2
Johnson & Johnson	1,6
Orange SA	1,5
Consolidated Edison Inc	1,4
Coca-Cola Co	1,4
Franco-Nevada Corp.	1,2
CME Group Inc Class A	1,1
Cboe Global Markets Inc	1,1
PepsiCo Inc	1,0
Atmos Energy Corp	1,0
Nombre total de titres en portefeuille	3
Nombre total d'avoirs (participation)	399
Nombre total d'actions	336
Nombre total d'obligations	0

#### Cinq principaux pays

	% actifs
États-Unis	53,8
Canada	12,0
Japon	9,7
Suisse	4,2
Royaume-Uni	2,8

#### Secteurs boursiers mondiaux

	% actions
Services publics	9,7
Énergie	4,6
Services financiers	21,3
Matériaux	5,2
Consommation discrétionnaire	2,9
Denrées de base	14,6
Services de communication	8,5
Produits industriels	11,1
Soins de la santé	12,3
Technologie de l'information	8,6
Immobilier	1,2
Autres actifs	0,0