

Fonds Dette privée TD

Catégorie de fonds

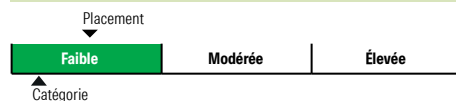
Alternatifs de créances privées

Informations générales

Code du fonds 390
Fonds créé en mars 2021
Sous-jacent créé en juillet 2016
Actif total du fonds (M\$) 20,67
Actif sous-jacent (M\$) 1 237,07

Société de gestion Gestion de Placements TD
Fonds sous-jacent TD Emerald Private Debt PFT - Reinvest

Analyse de la volatilité



Objectif de placement

Ce fonds vise un rendement annualisé supérieur d'au moins 1,25 % à celui de l'indice Obligataire universel FTSE Canada, sur des périodes mobiles de quatre ans.

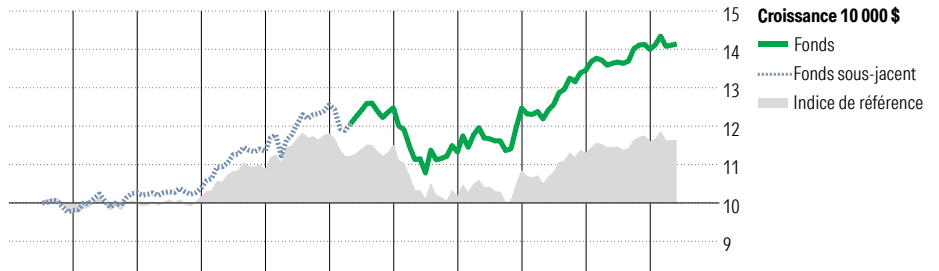
Indice de référence

Obligataire universel FTSE Canada

Stratégie d'investissement

Ce fonds, géré activement, vise à procurer un revenu et préserver le capital à long terme en investissant principalement dans des titres de créance privés qui constituent des placements de première qualité au moment de l'achat. Il peut aussi investir dans des titres de créance publics à taux fixe et à taux variable. Le gestionnaire du fonds utilise un processus rigoureux qui vise à obtenir le meilleur taux de revenu pour un niveau de risque donné en profitant de la prime d'illiquidité associée aux titres de créance privés et en misant sur des sources tactiques de valeur ajoutée, comme des titres de créance privés étrangers qui seront normalement couverts en dollars canadiens.

Analyse de rendement au 30 avril 2026



											Quartile	
2016	2017	2018	2019	2020	2021	2022	2023	2024	2025	AAJ	Année civile	
											au 30 avril 2026	
-	4,7	1,2	9,2	10,7	-1,3	-9,2	10,1	7,9	4,1	1,0	Fonds %	
-	2,5	1,4	6,9	8,7	-2,5	-11,7	6,7	4,2	2,6	0,4	Indice %	

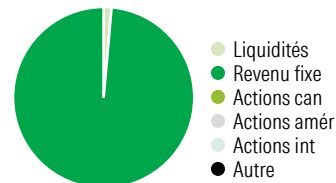
Rendements annualisés (%)	1 mois	3 mois	1 an	2 ans	3 ans	4 ans	5 ans	10 ans
Fonds	0,4	0,2	4,1	7,7	5,7	6,2	3,2	—
Indice de référence	0,1	-0,2	1,6	5,3	3,2	3,0	0,7	—

Performance du fonds sous-jacent

Divulgarion Les données ci-dessus représentent des rendements passés qui ne sont pas garants des rendements futurs. Ce sont des rendements bruts calculés après les frais d'exploitation du fonds, mais avant les frais d'investissement. Pour obtenir plus d'information, veuillez communiquer avec le Centre de contact avec la clientèle de Desjardins Assurances, au 1-888-513-8665.

Analyse du portefeuille au 30 avril 2026

Répartition



Style du revenu fixe

Qualité du crédit

Style	Qualité	%
Élevée Moyenne Faible	Élevée	9,6
	Moyenne	14,1
	Faible	0,0
	s.o.	76,3

Dix avoirs principaux

Avoir	% actifs
Ontario 2,5% 01-11-2027	3,9
Gouv du Canada 15-11-2035	3,8
.Pdpoa 6,29 11/12/2035 11-12-2035	3,4
Ctly 3,967 15/07/2030 15-07-2030	3,2
.Fenwa 6 31/05/2037 31-05-2037	2,2
Windsor Solar LP 4,159 % 31-07-2036	2,1
Pirit 3.125 31/07/2042 31-07-2042	2,1
Clover Limited Partnership 6,069 % 05-02-2042	2,0
Eurek 6 05/02/2040 Corp 02-05-2040	2,0
Gouv du Canada 1,75% 01-12-2053	1,8
Nombre total de titres en portefeuille	2
Nombre total d'avoirs (participation)	173
Nombre total d'actions	0
Nombre total d'obligations	168

Cinq principaux pays

Pays	% actifs
Canada	97,7
États-Unis	2,3

Répartition des titres à revenu fixe

Catégorie	% obligations
Obligations gouvernementales	15,0
Obligations de sociétés	83,4
Autres obligations	0,0
Titres adossés à des hypothèques	0,0
Investissements à CT (espèces, autres)	1,4
Titres adossés à des actifs	0,0