

Fonds DSF BlackRock® indiciel actions ÉU

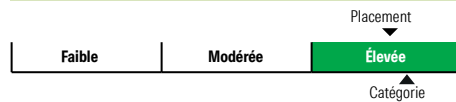
Catégorie de fonds
Actions américaines

Informations générales

Code du fonds 385/785/985/K385/T385
Fonds créé en juin 2019
Sous-jacent créé en janvier 2000
Actif total du fonds (M\$) 1113,78
Actif sous-jacent (M\$) 10 199,89

Société de gestion Gestion d'actifs BlackRock Canada Ltée
Fonds sous-jacent BlackRock CAD indiciel actions ÉU D

Analyse de la volatilité



Objectif de placement

Ce fonds vise à reproduire le rendement annualisé de l'indice S&P 500, exprimé en dollars canadiens et réduit de 0,40 % pour tenir compte des taxes retenues à la source par le fonds, sur des périodes mobiles de quatre ans. Il vise une erreur de calquage d'au plus 0,25 %, annualisée sur des périodes mobiles de quatre ans.

Indice de référence
S&P 500

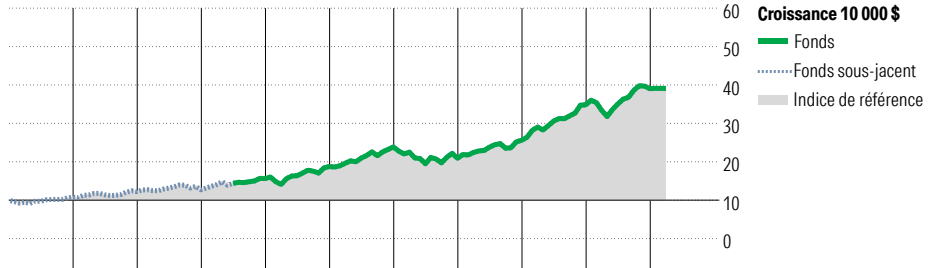
Stratégie d'investissement

Gestion passive des placements dans le but d'offrir un rendement provenant principalement de l'appréciation du capital à long terme en investissant dans un portefeuille largement diversifié de titres de participation américains.

Note

BlackRock® est une marque de commerce déposée de BlackRock Finance, Inc. Utilisation sous licence.

Analyse de rendement au 28 février 2026



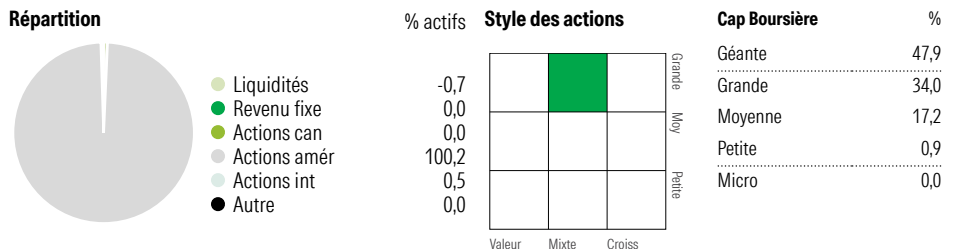
Année	2016	2017	2018	2019	2020	2021	2022	2023	2024	2025	AAJ	Quartile
Fonds %	7,7	13,5	3,9	24,5	20,0	27,2	-12,4	22,5	36,0	12,1	0,2	Année civile
Indice %	8,1	13,8	4,2	24,8	16,3	27,6	-12,2	22,9	36,4	12,4	0,2	au 28 février 2026

Rendements annualisés (%)	1 mois	3 mois	1 an	2 ans	3 ans	4 ans	5 ans	10 ans
Fonds	-0,1	-1,5	10,5	17,8	21,6	15,4	15,6	15,3
Indice de référence	0,0	-1,4	10,8	18,0	21,9	15,7	15,9	15,6

Performance du fonds sous-jacent

Divulgué Les données ci-dessus représentent des rendements passés qui ne sont pas garants des rendements futurs. Ce sont des rendements bruts calculés après les frais d'exploitation du fonds, mais avant les frais d'investissement. Pour obtenir plus d'information, veuillez communiquer avec le Centre de contact avec la clientèle de Desjardins Assurances, au 1-888-513-8665.

Analyse du portefeuille au 28 février 2026



Dix avoirs principaux	% actifs	Cinq principaux pays	% actifs
NVIDIA Corp	7,3	États-Unis	99,5
Apple Inc	6,7	Suisse	0,2
Microsoft Corp	5,0	Chine	0,1
Amazon.com Inc	3,5	Pays-Bas	0,1
Alphabet Inc A	3,1	Irlande	0,0
Broadcom Inc	2,6	Secteurs boursiers mondiaux	% actions
Alphabet Inc Class C	2,5	Services publics	2,3
Meta Platforms Inc Class A	2,4	Énergie	3,2
Tesla Inc	1,9	Services financiers	12,9
Berkshire Hathaway Inc Class B	1,6	Matériaux	2,0
Nombre total de titres en portefeuille	3	Consommation discrétionnaire	10,4
Nombre total d'avoirs (participation)	509	Denrées de base	5,0
Nombre total d'actions	503	Services de communication	11,0
Nombre total d'obligations	0	Produits industriels	8,6
		Soins de la santé	9,4
		Technologie de l'information	33,4
		Immobilier	1,9
		Autres actifs	0,0