

# Fonds d'actions internationales MFS

## Catégorie de fonds

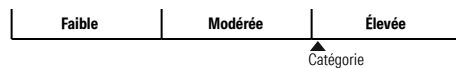
Actions internationales

### Informations générales

Code du fonds 384/O384/546  
Fonds créé en juillet 2023  
Sous-jacent créé en août 2007  
Actif total du fonds (M\$) 72,81  
Actif sous-jacent (M\$) 2 756,29

Société de gestion MFS Gestion de placements Canada limitée  
Fonds sous-jacent MFS actions internationales II

### Analyse de la volatilité



### Objectif de placement

Ce fonds vise un rendement annualisé supérieur à celui de l'indice MSCI EAEO net, exprimé en dollars canadiens, sur des périodes mobiles de quatre ans.

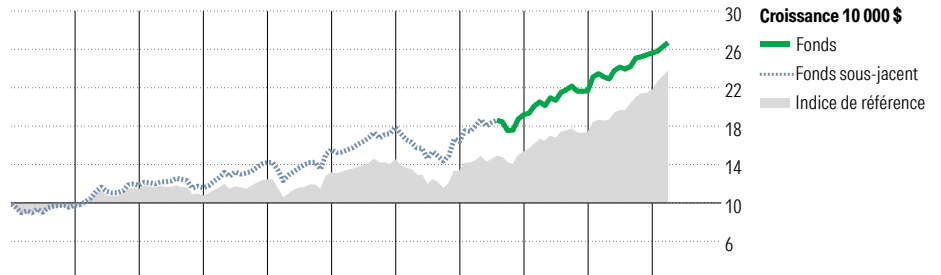
### Indice de référence

Indice MSCI EAEO net

### Stratégie d'investissement

Ce fonds, géré activement, vise à offrir de l'appréciation à long terme du capital en investissant principalement dans des actions d'entreprises situées à l'extérieur du Canada et des États-Unis. Le gestionnaire du fonds investit dans des titres qui représentent les meilleures opportunités de générer une croissance durable et supérieure à la moyenne tout en ayant une valorisation attrayante. Il mise sur la sélection individuelle de titres comme principale source de valeur ajoutée, privilégiant les compagnies de grande qualité identifiées à partir de la plateforme de recherche mondiale de la firme.

### Analyse de rendement au 28 février 2026



											Quartile	
2016	2017	2018	2019	2020	2021	2022	2023	2024	2025	AAJ	Année civile	
-2,3	21,1	-2,0	22,5	9,4	15,1	-8,4	17,2	12,9	18,2	4,2	au 28 février 2026	
-2,5	16,8	-6,0	15,8	5,9	10,3	-8,2	15,1	13,2	25,1	9,5	Fonds %	
											Indice %	

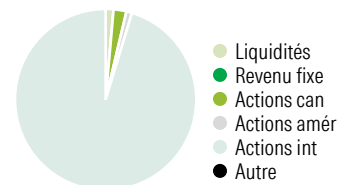
Rendements annualisés (%)	1 mois	3 mois	1 an	2 ans	3 ans	4 ans	5 ans	10 ans
Fonds	3,5	5,0	13,7	15,2	15,4	12,7	11,8	11,5
Indice de référence	5,4	10,9	27,5	21,3	18,8	14,9	12,4	10,3

Performance du fonds sous-jacent

**Divulguer** Les données ci-dessus représentent des rendements passés qui ne sont pas garants des rendements futurs. Ce sont des rendements bruts calculés après les frais d'exploitation du fonds, mais avant les frais d'investissement. Pour obtenir plus d'information, veuillez communiquer avec le Centre de contact avec la clientèle de Desjardins Assurances, au 1-888-513-8665.

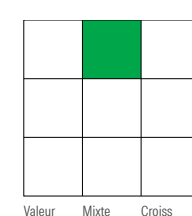
### Analyse du portefeuille au 28 février 2026

#### Répartition



#### % actifs

#### Style des actions



#### Cap Boursière

Cap Boursière	%
Géante	52,8
Grande	41,9
Moyenne	4,5
Petite	0,8
Micro	0,0

#### Dix avoirs principaux

Avoir	% actifs
Taiwan Semiconductor Manufacturing	3,2
Roche Holding AG	2,7
Hitachi Ltd	2,6
Novartis AG Act nomin	2,6
Schneider Electric SE	2,5
Air Liquide SA	2,4
Rolls-Royce Holdings PLC	2,2
BNP Paribas Act. Cat.A	2,2
NatWest Group PLC	2,0
ING Groep NV	2,0
Nombre total de titres en portefeuille	3
Nombre total d'avoirs (participation)	87
Nombre total d'actions	78
Nombre total d'obligations	0

#### Cinq principaux pays

Pays	% actifs
Japon	19,3
France	18,3
Royaume-Uni	14,8
Suisse	12,3
Allemagne	6,9

#### Secteurs boursiers mondiaux

Secteur	% actions
Services publics	1,9
Énergie	3,3
Services financiers	26,0
Matériaux	4,8
Consommation discrétionnaire	10,9
Denrées de base	9,3
Services de communication	3,0
Produits industriels	19,7
Soins de la santé	11,8
Technologie de l'information	9,2
Immobilier	0,0
Autres actifs	0,0