

Fonds d'actions mondiales à volatilité contrôlée Acadian

Catégorie de fonds

Actions mondiales

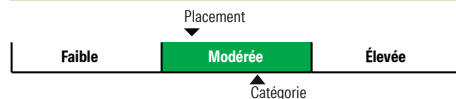
Informations générales

Code du fonds	381/781
Fonds créé en	novembre 2018
Sous-jacent créé en	novembre 2014
Actif total du fonds (M\$)	49,07
Actif sous-jacent (M\$)	309,58

Société de gestion : Acadian Asset Management LLC

Fonds sous-jacent : Acadian Global All Country Managed Volatility Fund Trust

Analyse de la volatilité



Objectif de placement

Ce fonds vise un rendement annualisé supérieur à celui de l'indice MSCI Monde tous pays net, exprimé en dollars canadiens, sur des périodes mobiles de quatre ans, avec une volatilité inférieure à celle de l'indice MSCI Monde tous pays.

Indice de référence

MSCI Monde tous pays net

Stratégie d'investissement

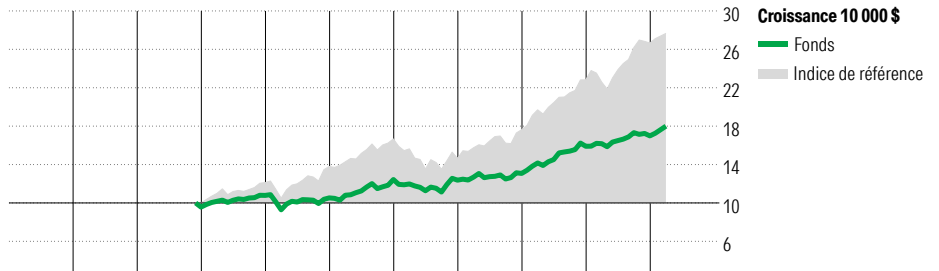
Ce fonds, géré activement, vise à offrir de la croissance à long terme du capital tout en cherchant à réduire la volatilité globale du portefeuille en investissant principalement dans des titres boursiers mondiaux des marchés développés et émergents. Le gestionnaire du fonds sélectionne les titres et le poids des positions de façon à créer un portefeuille qui vise un risque total sensiblement inférieur à son indice de référence. De plus, il cherche à anticiper les titres dont la performance surpassera celle de leurs pairs au sein du même pays et secteur, de même que les zones géographiques ou sectorielles dont la performance surpassera celle de l'indice de référence.

Note

Le fonds sous-jacent et l'indice de référence ont été modifiés en date du 16 janvier 2025.

Ce fonds est un fonds distinct qui investit dans le fonds Acadian Global All Country Managed Volatility Fund Trust. Les investisseurs de ce fonds n'investissent pas directement dans le fonds Acadian Global All Country Managed Volatility Fund Trust et donc, ne sont pas des investisseurs directs d'Acadian Asset Management LLC ni connus d'Acadian Asset Management LLC.

Analyse de rendement au 28 février 2026



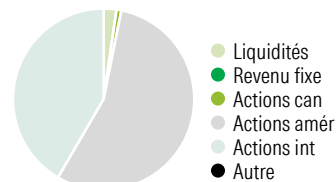
											Quartile	
2016	2017	2018	2019	2020	2021	2022	2023	2024	2025	AAJ	Année civile	
—	—	—	12,7	-2,4	18,2	-0,5	5,7	21,6	6,8	6,0	au 28 février 2026	
—	—	—	21,2	13,9	20,8	-12,2	20,5	29,4	16,8	3,8	Fonds %	
												Indice %

Rendements annualisés (%)	1 mois	3 mois	1 an	2 ans	3 ans	4 ans	5 ans	10 ans
Fonds	4,3	4,4	11,1	14,1	13,3	10,9	11,8	—
Indice de référence	2,0	3,1	17,6	20,2	21,6	15,7	14,7	—

Divulgarion Les données ci-dessus représentent des rendements passés qui ne sont pas garants des rendements futurs. Ce sont des rendements bruts calculés après les frais d'exploitation du fonds, mais avant les frais d'investissement. Pour obtenir plus d'information, veuillez communiquer avec le Centre de contact avec la clientèle de Desjardins Assurances, au 1-888-513-8665.

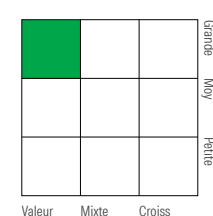
Analyse du portefeuille au 28 février 2026

Répartition



% actifs

Style des actions



Cap Boursière

Géante	23,0
Grande	28,9
Moyenne	28,0
Petite	17,0
Micro	3,2

Dix avoirs principaux

	% actifs
NVIDIA Corp	2,5
Apple Inc	2,1
Microsoft Corp	1,7
New York Times A	1,6
Novartis AG Act nomin	1,6
Johnson & Johnson	1,6
McKesson Corp	1,5
Vodafone Qatar QSC	1,5
Cardinal Health Inc	1,5
Philip Morris International Inc	1,5
Nombre total de titres en portefeuille	3
Nombre total d'avoirs (participation)	2 875
Nombre total d'actions	2 717
Nombre total d'obligations	0

Cinq principaux pays

	% actifs
États-Unis	56,6
Japon	7,8
Chine	6,8
Suisse	4,9
Israël	2,7

Secteurs boursiers mondiaux

	% actions
Services publics	2,8
Énergie	4,7
Services financiers	4,3
Matériaux	2,6
Consommation discrétionnaire	3,0
Denrées de base	20,8
Services de communication	19,4
Produits industriels	8,2
Soins de la santé	14,1
Technologie de l'information	19,9
Immobilier	0,2
Autres actifs	0,0