

Fonds DSF BlackRock® indiciel MSCI marchés émergents

Catégorie de fonds

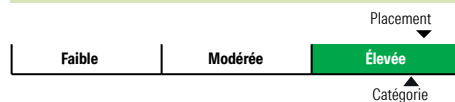
Actions de marchés émergents

Informations générales

Code du fonds 3791779
Fonds créé en septembre 2018
Sous-jacent créé en avril 2014
Actif total du fonds (M\$) 187,15
Actif sous-jacent (M\$) 941,61

Société de gestion Gestion d'actifs BlackRock Canada Ltée
Fonds sous-jacent BLK CDN MSCI EM Index Class D

Analyse de la volatilité



Objectif de placement

Ce fonds vise à reproduire le rendement annualisé de l'indice MSCI Marchés émergents net, exprimé en dollars canadiens, sur des périodes mobiles de quatre ans.

Indice de référence

MSCI Marchés émergents net

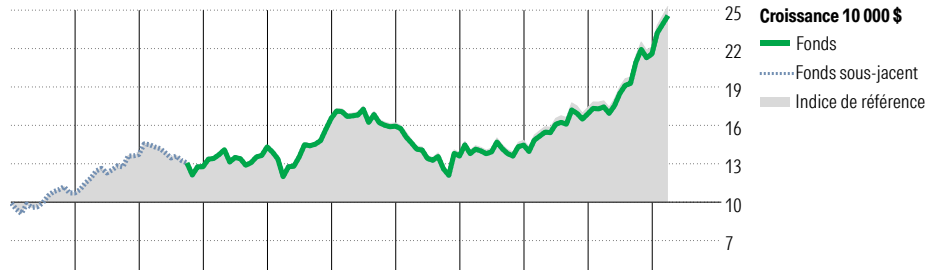
Stratégie d'investissement

Ce fonds, géré passivement, vise à offrir un rendement provenant principalement de l'appréciation du capital à long terme en investissant dans un portefeuille largement diversifié de titres de participation de compagnies situées dans les pays émergents. Le gestionnaire cherche à reproduire le profil de rendement et de risque de l'indice MSCI Marchés émergents au moyen d'investissements dans un grand nombre d'actions de marchés émergents.

Note

BlackRock® est une marque de commerce déposée de BlackRock Finance, Inc. Utilisation sous licence.

Analyse de rendement au 28 février 2026



											Quartile	
2016	2017	2018	2019	2020	2021	2022	2023	2024	2025	AAJ	Année civile	
7,1	28,1	-6,9	12,2	15,6	-3,7	-14,6	6,2	16,9	27,7	13,9	au 28 février 2026	
7,3	28,3	-6,9	12,4	16,2	-3,4	-14,3	6,9	17,3	27,3	14,3	Fonds %	
											Indice %	

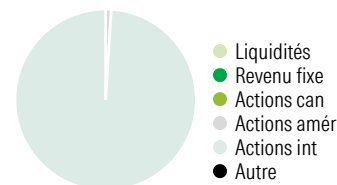
Rendements annualisés (%)	1 mois	3 mois	1 an	2 ans	3 ans	4 ans	5 ans	10 ans
Fonds	5,8	15,4	42,1	28,6	21,2	13,0	7,5	10,5
Indice de référence	6,3	15,7	42,0	28,8	21,6	13,1	7,9	10,8

Performance du fonds sous-jacent

Divulgué Les données ci-dessus représentent des rendements passés qui ne sont pas garants des rendements futurs. Ce sont des rendements bruts calculés après les frais d'exploitation du fonds, mais avant les frais d'investissement. Pour obtenir plus d'information, veuillez communiquer avec le Centre de contact avec la clientèle de Desjardins Assurances, au 1-888-513-8665.

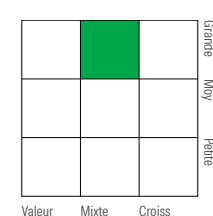
Analyse du portefeuille au 28 février 2026

Répartition



% actifs

Style des actions



Cap Boursière

Cap Boursière	%
Géante	61,0
Grande	31,2
Moyenne	7,5
Petite	0,2
Micro	0,0

Dix avoirs principaux

Avoir	% actifs
Taiwan Semiconductor Manufacturing	13,4
Samsung Electronics	6,1
Tencent Holdings Ltd	3,6
SK Hynix Inc	3,4
Alibaba Gp Act Ordin	2,7
HDFC Bank Ltd	0,9
Hon Hai Precision Industry Co Ltd	0,8
China Construction Bank Corp Class H	0,8
MediaTek Inc	0,8
Reliance Industries Ltd	0,8
Nombre total de titres en portefeuille	3
Nombre total d'avoirs (participation)	1 153
Nombre total d'actions	1 146
Nombre total d'obligations	0

Cinq principaux pays

Pays	% actifs
Chine	25,1
Taiwan	21,0
Corée du Sud	15,7
Inde	13,4
Brésil	4,6

Secteurs boursiers mondiaux

Secteur	% actions
Services publics	2,1
Énergie	3,8
Services financiers	21,5
Matériaux	7,3
Consommation discrétionnaire	11,2
Denrées de base	3,4
Services de communication	8,8
Produits industriels	7,1
Soins de la santé	3,0
Technologie de l'information	30,5
Immobilier	1,2
Autres actifs	0,0