

Fonds d'obligations à long terme bonifié DGIA

Catégorie de fonds

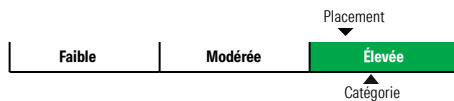
Revenu fixe canadien à long terme

Informations générales

Code du fonds 378/778
Fonds créé en avril 2018
Sous-jacent créé en août 2011
Actif total du fonds (M\$) 68,44
Actif sous-jacent (M\$) 68,44

Société de gestion Desjardins Gestion internat. d'actifs
Fonds sous-jacent Fonds DGIA Obligations Long terme

Analyse de la volatilité



Objectif de placement

Ce fonds vise un rendement annualisé supérieur à celui de la combinaison d'indices de référence ci-dessous, sur des périodes mobiles de quatre ans.

Indice de référence

75 % obligataire provincial à long terme FTSE Canada, 25 % obligataire société à long terme FTSE Canada

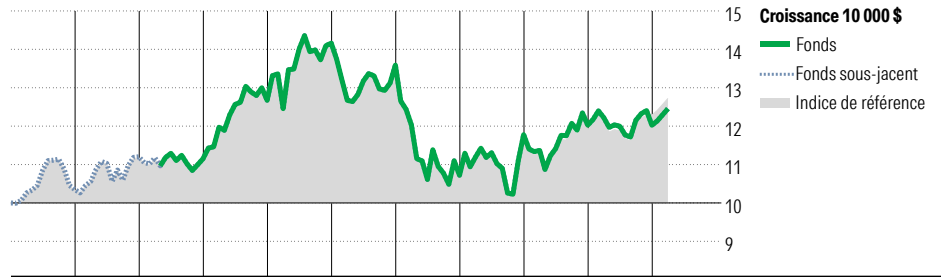
Stratégie d'investissement

Ce fonds, géré activement, vise à offrir un rendement élevé provenant principalement du revenu d'intérêt en investissant principalement dans des titres de haute qualité de gouvernements provinciaux et de sociétés canadiennes ayant des maturités de longs termes. Le fonds utilise une approche d'investissement fondamentale visant une allocation cohérente des sources de valeur ajoutée. La stratégie vise à ajouter de la valeur en gérant la durée, la courbe de taux et le risque de crédit.

Note

Le fonds sous-jacent DGIA obligations long terme a été lancé en avril 2018, toutefois certaines des stratégies sous-jacentes à ce fonds ont été lancées plus tôt, soit en août 2011.

Analyse de rendement au 28 février 2026



Année	2016	2017	2018	2019	2020	2021	2022	2023	2024	2025	AAJ	Quartile
Fonds	3,5	8,3	-0,5	13,7	11,7	-4,0	-21,1	9,9	2,1	0,0	3,6	Année civile
Fonds sous-jacent	3,3	8,2	-0,5	13,8	11,5	-4,1	-21,4	9,9	2,0	3,2	3,5	au 28 février 2026
Indice de référence												Fonds %
												Indice %

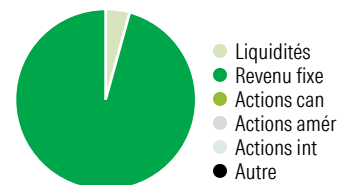
Rendements annualisés (%)	1 mois	3 mois	1 an	2 ans	3 ans	4 ans	5 ans	10 ans
Fonds	2,6	0,4	0,5	4,8	4,4	0,0	-1,2	2,3
Indice de référence	2,5	3,5	3,7	6,3	5,4	0,7	-0,7	2,4

Performance du fonds sous-jacent

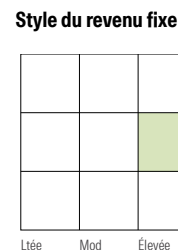
Divulguer Les données ci-dessus représentent des rendements passés qui ne sont pas garants des rendements futurs. Ce sont des rendements bruts calculés après les frais d'exploitation du fonds, mais avant les frais d'investissement. Pour obtenir plus d'information, veuillez communiquer avec le Centre de contact avec la clientèle de Desjardins Assurances, au 1-888-513-8665.

Analyse du portefeuille au 28 février 2026

Répartition



Style du revenu fixe



Qualité de crédit

Qualité de crédit	%
Élevée	71,5
Moyenne	28,1
Faible	0,0
s.o.	0,4

Dix avoirs principaux

Avoir	% actifs
Quebec (Province Of) 4.4% 01-12-2055	6,8
Prov de Québec 3,5% 01-12-2048	5,8
Ontario (Province Of) 4.15% 02-12-2054	4,0
Ontario 4,6% 02-12-2055	3,8
Hydro Québec 5% 15-02-2045	3,5
Gouv du Canada 3,25% 01-06-2036	3,5
British Columbia (Province Of) 2.95% 18-06-2050	2,9
Ontario 4,65% 02-06-2041	2,7
Prov de Québec 3,5% 01-12-2045	2,7
Ontario 2,9% 02-06-2049	2,6
Nombre total de titres en portefeuille	3
Nombre total d'avoirs (participation)	225
Nombre total d'actions	0
Nombre total d'obligations	160

Cinq principaux pays

Pays	% actifs
Canada	100,0

Répartition des titres à revenu fixe

Type de titre	% obligations
Obligations gouvernementales	77,7
Obligations de sociétés	18,0
Autres obligations	0,0
Titres adossés à des hypothèques	0,0
Investissements à CT (espèces, autres)	4,3
Titres adossés à des actifs	0,0