

Fonds d'actions mondiales de petite capitalisation Global Alpha

Catégorie de fonds

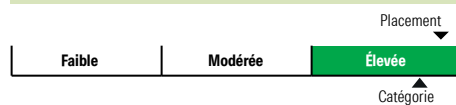
Actions de PME mondiales

Informations générales

Code du fonds 374/774
Fonds créé en mars 2018
Sous-jacent créé en octobre 2016
Actif total du fonds (M\$) 215,94
Actif sous-jacent (M\$) 2 006,78

Société de gestion Gestion d'actifs Global Alpha Ltée
Fonds sous-jacent CC&L Global Alpha I

Analyse de la volatilité



Objectif de placement

Ce fonds vise un rendement annualisé supérieur d'au moins 3,00 % à celui de l'indice MSCI Monde petite capitalisation net, exprimé en dollars canadiens, sur des périodes mobiles de quatre ans.

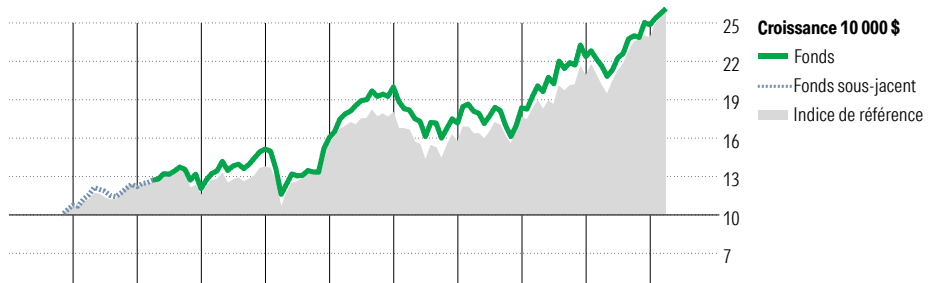
Indice de référence

MSCI Monde petite capitalisation net

Stratégie d'investissement

Ce fonds, géré activement, vise à procurer une appréciation du capital à long terme en investissant dans un portefeuille d'actions mondiales de petite capitalisation. Le fonds met l'accent sur l'ajout de valeur par la sélection de titres tout en minimisant le risque factoriel. Sa philosophie de placement est fondée sur l'identification de sociétés de qualité dont le potentiel de croissance est méconnu.

Analyse de rendement au 28 février 2026



	2016	2017	2018	2019	2020	2021	2022	2023	2024	2025	AAJ	Quartile
	—	—	—	■	■	■	■	■	■	■	■	Année civile
	—	13,4	-1,5	25,6	5,9	24,6	-14,1	7,0	21,8	11,1	5,1	au 28 février 2026
	—	14,6	-6,1	19,8	13,9	14,8	-12,9	12,7	18,0	14,3	9,3	Fonds %
												Indice %

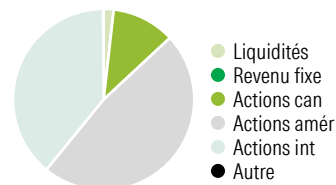
Rendements annualisés (%)	1 mois	3 mois	1 an	2 ans	3 ans	4 ans	5 ans	10 ans
Fonds	3,0	4,3	17,7	16,5	11,9	9,3	8,3	—
Indice de référence	4,7	8,4	24,6	19,4	15,5	11,7	9,3	—

■ Performance du fonds sous-jacent

Divulguer Les données ci-dessus représentent des rendements passés qui ne sont pas garants des rendements futurs. Ce sont des rendements bruts calculés après les frais d'exploitation du fonds, mais avant les frais d'investissement. Pour obtenir plus d'information, veuillez communiquer avec le Centre de contact avec la clientèle de Desjardins Assurances, au 1-888-513-8665.

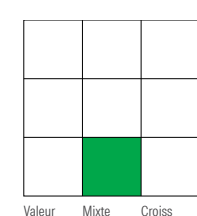
Analyse du portefeuille au 28 février 2026

Répartition



% actifs

Style des actions



Cap Boursière

Cap Boursière	%
Géante	0,0
Grande	6,0
Moyenne	28,5
Petite	50,5
Micro	15,0

Dix avoirs principaux

	% actifs
Extencicare Inc	4,0
Ormat Technologies Inc	3,3
Savills PLC	3,1
Sanmina Corp	3,0
ALS Ltd	2,7
Daiei Kankyo Co Ltd	2,6
Melia Hotels International SA	2,5
UMB Financial Corp	2,4
Yokohama Financial Group Inc	2,3
Kurita Water Industries Ltd	2,0
Nombre total de titres en portefeuille	3
Nombre total d'avoirs (participation)	72
Nombre total d'actions	68
Nombre total d'obligations	0

Cinq principaux pays

	% actifs
États-Unis	48,8
Japon	15,1
Canada	11,5
Royaume-Uni	6,1
Espagne	4,7

Secteurs boursiers mondiaux

	% actions
Services publics	4,0
Énergie	2,8
Services financiers	12,8
Matériaux	7,4
Consommation discrétionnaire	10,4
Denrées de base	5,7
Services de communication	2,8
Produits industriels	25,3
Soins de la santé	13,4
Technologie de l'information	8,1
Immobilier	7,3
Autres actifs	0,0