

# Fonds d'actions américaines Beutel Goodman

## Catégorie de fonds

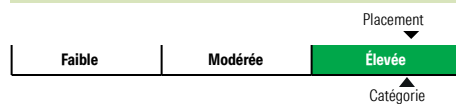
Actions américaines

### Informations générales

Code du fonds 356/756  
Fonds créé en février 2018  
Sous-jacent créé en avril 2005  
Actif total du fonds (M\$) 5,27  
Actif sous-jacent (M\$) 2 690,85

Société de gestion Beutel, Goodman et Compagnie  
Fonds sous-jacent Fds actions américaines Beutel Goodman I

### Analyse de la volatilité



### Objectif de placement

Ce fonds vise un rendement annualisé supérieur à celui de l'indice S&P 500, exprimé en dollars canadiens, sur des périodes mobiles de quatre ans.

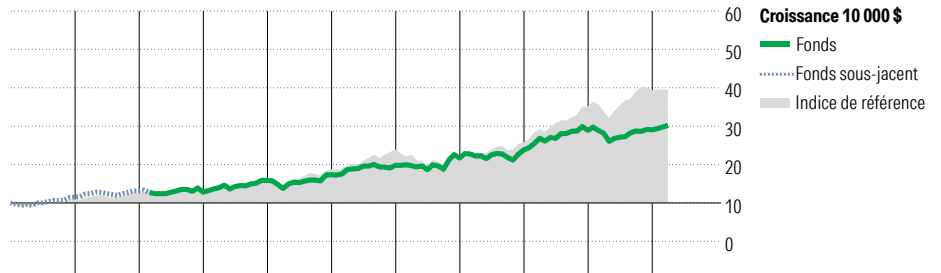
### Indice de référence

S&P 500

### Stratégie d'investissement

Ce fonds, géré activement, vise à offrir de la croissance à long terme du capital en investissant principalement dans des actions ordinaires et d'autres titres de participation d'émetteurs américains. Le gestionnaire recherche des sociétés créatrices de valeur pour les actionnaires grâce aux flux de trésorerie disponibles qu'elles génèrent de façon constante.

### Analyse de rendement au 28 février 2026



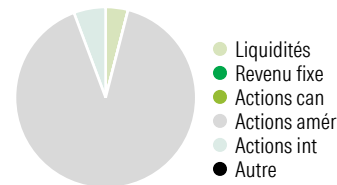
Année	2016	2017	2018	2019	2020	2021	2022	2023	2024	2025	AAJ	Quartile
Fonds	15,1	14,2	0,1	23,7	9,4	14,0	9,7	9,6	21,4	0,5	3,9	—
Fonds sous-jacent	8,1	13,8	4,2	24,8	16,3	27,6	-12,2	22,9	36,4	12,4	0,2	—

Rendements annualisés (%)	1 mois	3 mois	1 an	2 ans	3 ans	4 ans	5 ans	10 ans
Fonds	2,9	3,5	4,6	8,9	9,9	10,9	11,5	12,7
Indice de référence	0,0	-1,4	10,8	18,0	21,9	15,7	15,9	15,6

**Divulguer** Les données ci-dessus représentent des rendements passés qui ne sont pas garants des rendements futurs. Ce sont des rendements bruts calculés après les frais d'exploitation du fonds, mais avant les frais d'investissement. Pour obtenir plus d'information, veuillez communiquer avec le Centre de contact avec la clientèle de Desjardins Assurances, au 1-888-513-8665.

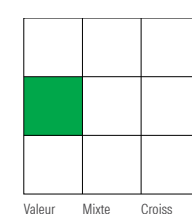
### Analyse du portefeuille au 28 février 2026

#### Répartition



#### % actifs

#### Style des actions



#### Cap Boursière

Cap Boursière	%
Géante	5,9
Grande	33,0
Moyenne	45,8
Petite	14,2
Micro	1,1

#### Dix avoirs principaux

Avoir	% actifs
Westinghouse Air Brake Technologies Corp	5,9
Chubb Ltd	5,7
Merck & Co	5,6
PPG Industries Inc	5,3
Omnicom Group Inc	5,2
Medtronic PLC	5,0
eBay Inc	4,7
NetApp Inc	4,4
Ameriprise Financial Inc	4,3
Amdocs Ltd	4,2
Nombre total de titres en portefeuille	32
Nombre total d'avoirs (participation)	31
Nombre total d'actions	28
Nombre total d'obligations	0

#### Cinq principaux pays

Pays	% actifs
États-Unis	94,1
Suisse	5,9

#### Secteurs boursiers mondiaux

Secteur	% actions
Services publics	0,0
Énergie	0,0
Services financiers	18,7
Matériaux	5,5
Consommation discrétionnaire	6,0
Denrées de base	4,9
Services de communication	9,2
Produits industriels	17,8
Soins de la santé	19,0
Technologie de l'information	18,9
Immobilier	0,0
Autres actifs	0,0