

DSF Fonds crédit privé multigestionnaire

Catégorie de fonds

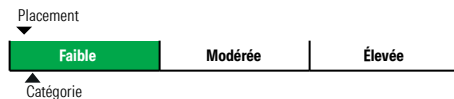
Alternatifs de créances privées

Informations générales

Code du fonds 355/755
Fonds créé en novembre 2017
Actif total du fonds (M\$) 244,97

Société de gestion Gestionnaires multiples

Analyse de la volatilité



Objectif de placement

Ce fonds vise un rendement annualisé supérieur d'au moins 4,00 % à celui de l'indice obligataire FTSE Canada Court terme, sur des périodes mobiles de quatre ans.

Indice de référence

Obligataire global à court terme FTSE Canada + 4 %

Profil de l'investisseur

Ce fonds est composé d'un portefeuille de fonds sous-jacents qui vise à maximiser le rendement courant tout en limitant la sensibilité aux taux d'intérêt. Il investit dans différents fonds de titres à revenu fixe canadiens et étrangers, ciblant principalement des stratégies privées qui peuvent englober les prêts bancaires, prêts aux entreprises, dettes immobilières et dettes d'infrastructures. Le fonds peut également investir une portion limitée de son actif dans des titres à revenu fixe transigés sur les marchés publics.

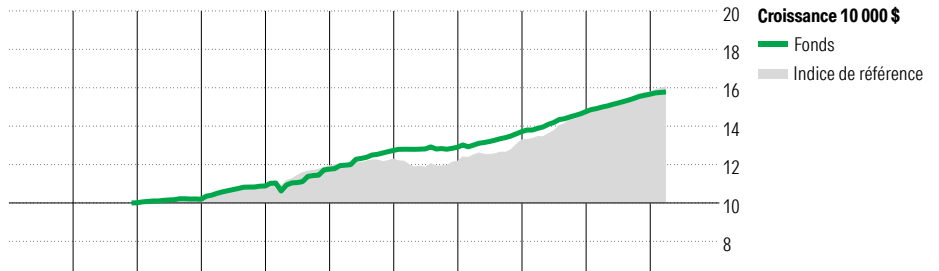
Note

Notez que la composition des fonds PIMCO Private Income et Opportunités de crédit privé Fiera Comox n'est pas reflétée dans les sections Cinq principaux pays et Répartition des titres à revenu fixe.

Ce fonds investit en grande partie dans des actifs qui peuvent nécessiter un délai important pour être liquidés. Il est possible que des périodes de quelques mois, voire quelques trimestres dans des situations plus extrêmes, soient nécessaires pour exécuter les demandes de retrait pour ce fonds. Celui-ci est donc destiné à des investisseurs avertis et devrait être considéré comme un placement à long terme. Afin d'éviter d'être trop fortement exposé à ce risque de liquidité, il n'est pas recommandé pour un participant d'investir une proportion significative de ses avoirs totaux dans ce fonds.

La composition du fonds a été modifiée pour la dernière fois le 28 octobre 2022. L'indice de référence a été modifié pour la dernière fois le 1er avril 2023.

Analyse de rendement au 28 février 2026




											Quartile	
2016	2017	2018	2019	2020	2021	2022	2023	2024	2025	AAJ	Année civile	
—	—	1,8	6,8	8,1	8,3	1,3	6,3	7,6	6,2	0,8	au 28 février 2026	
—	—	3,3	6,0	9,3	3,0	-1,1	9,2	9,9	8,0	1,8	Fonds %	Indice %

Rendements annualisés (%)	1 mois	3 mois	1 an	2 ans	3 ans	4 ans	5 ans	10 ans
Fonds	0,3	1,1	5,8	7,0	6,9	5,4	5,7	—
Indice de référence	1,0	1,9	7,8	9,7	9,1	7,2	6,1	—

Divulgué Les données ci-dessus représentent des rendements passés qui ne sont pas garants des rendements futurs. Ce sont des rendements bruts calculés après les frais d'exploitation du fonds, mais avant les frais d'investissement. Pour obtenir plus d'information, veuillez communiquer avec le Centre de contact avec la clientèle de Desjardins Assurances, au 1-888-513-8665.

Analyse du portefeuille au 28 février 2026

Répartition



Cinq principaux pays

	% actifs
Canada	96,5
États-Unis	3,5

Dix avoirs principaux

	% actifs
Pimco Private Income Fund Offshore Feeder I L.P.	41,3
Fds d'opp crédit privé Fiera	11,5
Hypothèque commerciale	9,2
AlphaFixe-Fds dist Prêts banc à taux var	9,1
Hypothèques - Industrielles	4,6
Hypothèques - Résidentielles	4,4
Hypothèques - au détail	3,9
Hypothèques - Bureau	2,5
Gouv du Canada 1,5% 01-06-2031	1,0
Gouv du Canada 2,75% 01-05-2027	0,6
Nombre total de titres en portefeuille	19
Nombre total d'avoirs (participation)	270
Nombre total d'actions	0
Nombre total d'obligations	153

Composition cible

	% actifs
Addenda hypothèques commerciales	20,0
ACM hypothèques commerciales	10,0
Prêts bancaires à taux variable AlphaFixe	10,0
Desjardins revenu court terme	10,0
Pimco Private Income Fund Offshore Feeder I LP	35,0
Fiera Comox Private Credit Opportunities	15,0

Répartition des titres à revenu fixe

	% obligations
Obligations gouvernementales	10,8
Obligations de sociétés	26,9
Autres obligations	0,0
Titres adossés à des hypothèques	56,0
Investissements à CT (espèces, autres)	6,0
Titres adossés à des actifs	0,0