

# Fonds d'obligations à long terme CC&L

## Catégorie de fonds

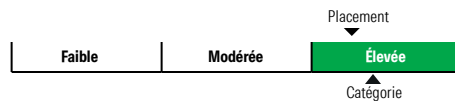
Revenu fixe canadien à long terme

### Informations générales

Code du fonds 351/751  
Fonds créé en juillet 2017  
Sous-jacent créé en avril 1999  
Actif total du fonds (M\$) 52,79  
Actif sous-jacent (M\$) 402,88

Société de gestion Connor, Clark & Lunn Inv Mngt Ltd.,  
Fonds sous-jacent CC & L obligations à long terme

### Analyse de la volatilité



### Objectif de placement

Ce Fonds vise un rendement annualisé supérieur d'au moins 0,50 % à celui de l'indice obligataire FTSE Canada Long terme, sur des périodes mobiles de quatre ans.

### Indice de référence

Obligataire global à long terme FTSE Canada

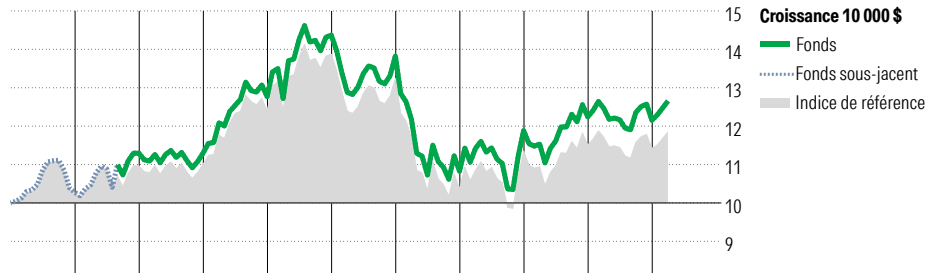
### Stratégie d'investissement

Ce fonds, géré activement, vise à maximiser le rendement total à long terme tout en protégeant le capital en investissant principalement dans un portefeuille diversifié de titres obligataires de sociétés et de gouvernements canadiens. Le fonds utilise une approche fondamentale définie par des sources multiples de valeur ajoutée. Le processus d'investissement est principalement fondé sur une approche descendante guidée par de l'analyse macroéconomique approfondie et une saine gestion des risques.

### Note

Les actifs du fonds sous-jacent utilisés proviennent de la série A.

### Analyse de rendement au 28 février 2026



Année	2016	2017	2018	2019	2020	2021	2022	2023	2024	2025	AAJ	Quartile
Fonds %	2,7	6,8	0,0	13,0	12,5	-3,8	-21,7	9,8	3,0	-0,7	4,1	Année civile
Indice %	2,5	7,0	0,3	12,7	11,9	-4,5	-21,8	9,5	1,3	-0,7	3,7	au 28 février 2026

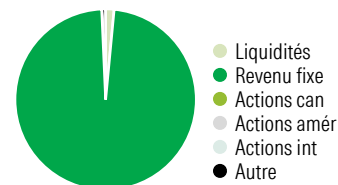
Rendements annualisés (%)	1 mois	3 mois	1 an	2 ans	3 ans	4 ans	5 ans	10 ans
Fonds	3,0	0,6	0,1	5,0	4,6	0,2	-1,1	2,0
Indice de référence	2,9	0,5	-0,3	4,2	3,8	-0,6	-1,7	1,6

■ Performance du fonds sous-jacent

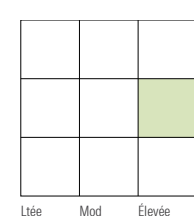
**Divulguer** Les données ci-dessus représentent des rendements passés qui ne sont pas garants des rendements futurs. Ce sont des rendements bruts calculés après les frais d'exploitation du fonds, mais avant les frais d'investissement. Pour obtenir plus d'information, veuillez communiquer avec le Centre de contact avec la clientèle de Desjardins Assurances, au 1-888-513-8665.

### Analyse du portefeuille au 28 février 2026

#### Répartition



#### Style du revenu fixe



#### Qualité du crédit

Qualité du crédit	%
Élevée	48,6
Moyenne	50,3
Faible	0,0
s.o.	1,1

#### Dix avoirs principaux

Avoir	% actifs
Gouv du Canada 2,75% 01-12-2055	5,3
Gouv du Canada 3,5% 01-12-2057	3,2
Quebec (Province Of) 4,4% 01-12-2055	3,2
British Columbia (Province Of) 4,3% 18-06-2042	2,2
Gouv du Canada 1,75% 01-12-2053	2,0
Ontario 3,75% 02-12-2053	1,8
Banque TD 4,231%(CT)	1,7
Ontario 3,45% 02-06-2045	1,7
Gouv du Canada 2,75% 01-12-2064	1,7
Inter Pipeline Ltd 6,38% 17-02-2033	1,6
Nombre total de titres en portefeuille	3
Nombre total d'avoirs (participation)	217
Nombre total d'actions	0
Nombre total d'obligations	138

#### Cinq principaux pays

Pays	% actifs
Canada	95,6
États-Unis	3,3
France	0,9
Royaume-Uni	0,1

#### Répartition des titres à revenu fixe

Type de titre	% obligations
Obligations gouvernementales	51,4
Obligations de sociétés	47,1
Autres obligations	0,0
Titres adossés à des hypothèques	0,0
Investissements à CT (espèces, autres)	1,5
Titres adossés à des actifs	0,0