

# Fonds d'obligations CC&L

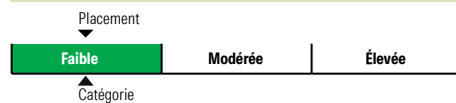
**Catégorie de fonds**  
Revenu fixe canadien

## Informations générales

Code du fonds 350/750  
Fonds créé en juillet 2017  
Sous-jacent créé en octobre 1992  
Actif total du fonds (M\$) 533,68  
Actif sous-jacent (M\$) 1 600,63

Société de gestion Connor, Clark & Lunn Inv Mngt Ltd.,  
Fonds sous-jacent CC&L Core Bond

## Analyse de la volatilité



## Objectif de placement

Ce Fonds vise un rendement annualisé supérieur d'au moins 0,75 % à celui de l'indice obligataire FTSE Canada Univers, sur des périodes mobiles de quatre ans.

## Indice de référence

Obligataire universel FTSE Canada

## Stratégie d'investissement

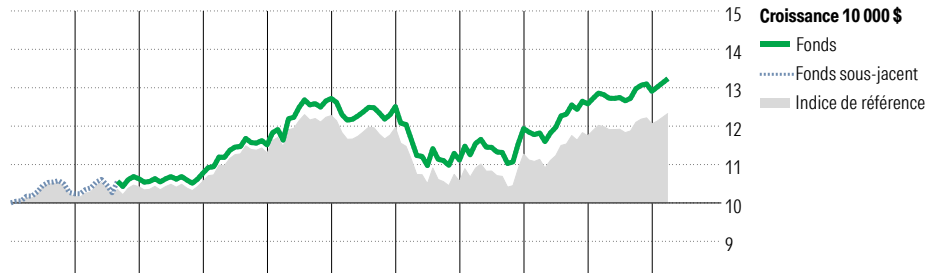
Ce fonds, géré activement, vise à maximiser le rendement total à long terme tout en protégeant le capital en investissant principalement dans un portefeuille diversifié de titres obligataires de sociétés et de gouvernements canadiens. Le fonds utilise une approche fondamentale définie par des sources multiples de valeur ajoutée et une emphase davantage portée sur les rendements absolus. Le processus d'investissement est principalement fondé sur une approche descendante guidée par une analyse macroéconomique approfondie et une saine gestion des risques.

## Note

CC&L Group Bond Fund II a été lancé en novembre 2006, par contre la série I existe depuis juillet 1999.

Les actifs du fonds sous-jacent utilisés proviennent de la série A.

## Analyse de rendement au 28 février 2026



	2016	2017	2018	2019	2020	2021	2022	2023	2024	2025	AAJ	Quartile
Fonds %	2,4	2,4	1,4	6,8	10,5	-1,7	-11,1	7,4	5,4	2,6	2,5	Année civile
Indice %	1,7	2,5	1,4	6,9	8,7	-2,5	-11,7	6,7	4,2	2,6	2,2	au 28 février 2026

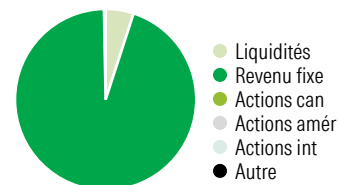
Rendements annualisés (%)	1 mois	3 mois	1 an	2 ans	3 ans	4 ans	5 ans	10 ans
Fonds	1,7	1,1	2,9	6,0	5,6	2,4	1,5	2,7
Indice de référence	1,7	0,9	2,6	5,5	4,9	1,8	0,8	2,1

Performance du fonds sous-jacent

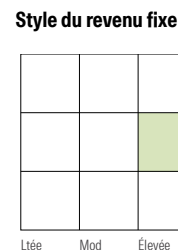
**Divulgarion** Les données ci-dessus représentent des rendements passés qui ne sont pas garants des rendements futurs. Ce sont des rendements bruts calculés après les frais d'exploitation du fonds, mais avant les frais d'investissement. Pour obtenir plus d'information, veuillez communiquer avec le Centre de contact avec la clientèle de Desjardins Assurances, au 1-888-513-8665.

## Analyse du portefeuille au 28 février 2026

### Répartition



### Style du revenu fixe



### Qualité de crédit

Élevée	64,8
Moyenne	34,3
Faible	0,0
s.o.	0,8

### Dix avoirs principaux

	% actifs
Gouv du Canada 2,25% 01-02-2028	4,7
Ontario 2,05% 02-06-2030	3,1
Ontario 1,35% 02-12-2030	3,1
Gouv du Canada 2,75% 01-12-2055	2,6
Gouv du Canada 1,75% 01-12-2053	2,4
Gouv du Canada 2% 01-12-2051	2,2
Hydro Quebec 3,4% 01-09-2029	2,0
Gouv du Canada 3,5% 01-12-2057	2,0
Quebec (Province Of) 4,45% 01-09-2034	2,0
Province de Québec 3,25% 01-09-2032	1,9
Nombre total de titres en portefeuille	3
Nombre total d'avoirs (participation)	328
Nombre total d'actions	0
Nombre total d'obligations	220

### Cinq principaux pays

	% actifs
Canada	93,9
États-Unis	4,9
France	0,6
Suisse	0,3
Allemagne	0,1

### Répartition des titres à revenu fixe

	% obligations
Obligations gouvernementales	55,8
Obligations de sociétés	39,2
Autres obligations	0,0
Titres adossés à des hypothèques	0,0
Investissements à CT (espèces, autres)	5,0
Titres adossés à des actifs	0,0