

Fonds d'actifs réels mondiaux Franklin Templeton

Catégorie de fonds

Divers - Revenu et immobilier

Informations générales

Code du fonds	349/749
Fonds créé en	juillet 2017
Sous-jacent créé en	juillet 2017
Actif total du fonds (M\$)	419,78
Actif sous-jacent (M\$)	556,49

Société de gestion	Société de placements Franklin Templeton
Fonds sous-jacent	Franklin Global Real Assets Fund O

Analyse de la volatilité

Placement

Faible	Modérée	Élevée
---------------	---------	--------

Objectif de placement

Ce fonds vise un rendement annualisé net supérieur d'au moins 4,5 % à celui de l'Indice des prix à la consommation du Canada, sur des périodes mobiles de cinq ans.

Indice de référence

Indice des prix à la consommation du Canada + 4,5 %

Stratégie d'investissement

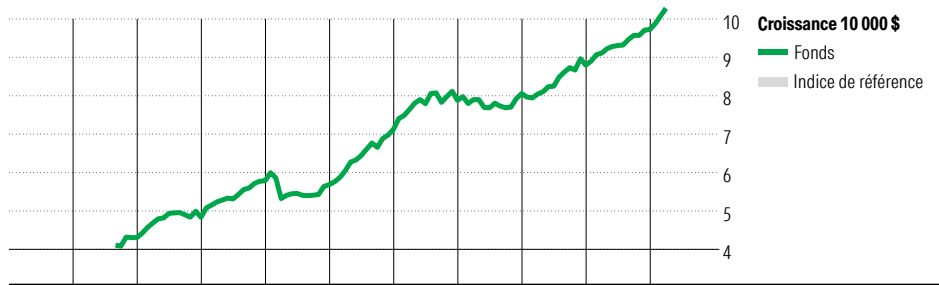
Ce fonds, géré activement, vise à offrir à la fois un rendement courant et une appréciation à long terme du capital à travers un portefeuille de fonds de placement qui investissent dans différents secteurs d'actifs réels de l'économie mondiale. Le fonds alloue principalement du capital à des stratégies privées d'immobilier et d'infrastructure de base ainsi qu'à des stratégies de titres cotés d'immobilier et d'infrastructure. Il peut également investir dans d'autres catégories d'actifs réels telles que les terres agricoles et l'exploitation forestière, ou dans d'autres stratégies privées d'immobilier et d'infrastructure (valeur ajoutée, opportuniste et détention directe).

Note

Ce fonds investit en grande partie dans des actifs qui peuvent nécessiter un délai important pour être liquidés. Il est possible que des périodes de quelques mois, voire quelques trimestres dans des situations plus extrêmes, soient nécessaires pour exécuter les demandes de retrait pour ce fonds. Celui-ci est donc destiné à des investisseurs avertis et devrait être considéré comme un placement à long terme. Afin d'éviter d'être trop fortement exposé à ce risque de liquidité, il n'est pas recommandé pour un participant d'investir une proportion significative de ses avoirs totaux dans ce fonds.

L'indice de référence a été modifié pour la dernière fois le 1er avril 2023.

Analyse de rendement au 28 février 2026



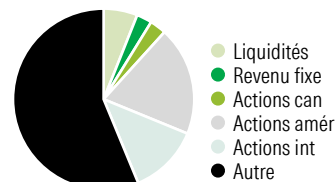
Croissance 10 000 \$											Quartile
2016	2017	2018	2019	2020	2021	2022	2023	2024	2025	AAJ	Année civile
-	-	5,1	8,8	-0,9	12,3	5,8	1,3	5,3	6,2	3,5	au 28 février 2026
-	-	-	-	-	-	-	-	-	-	-	Fonds %
-	-	-	-	-	-	-	-	-	-	-	Indice %

Rendements annualisés (%)	1 mois	3 mois	1 an	2 ans	3 ans	4 ans	5 ans	10 ans
Fonds	2,5	3,6	8,0	8,0	5,7	4,8	6,5	-
Indice de référence	-	-	-	-	-	-	-	-

Divulgarion Les données ci-dessus représentent des rendements passés qui ne sont pas garants des rendements futurs. Ce sont des rendements bruts calculés après les frais d'exploitation du fonds, mais avant les frais d'investissement. Pour obtenir plus d'information, veuillez communiquer avec le Centre de contact avec la clientèle de Desjardins Assurances, au 1-888-513-8665.

Analyse du portefeuille au 28 février 2026

Répartition

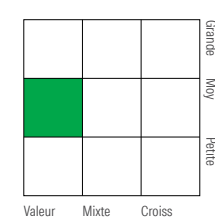


Dix avoirs principaux

	% actifs
Dexus Diversified Infrastructure Trust A	12,9
Franklin Global RI Assts Y Mids CAD Dis	11,7
MainStay CBRE Global Infrastructure Megatrends Fun	8,6
Blue Sky Water Utilities Australie	7,2
Fds d'inf sociale FTempleton	5,1
IFM Global Infracst (Canada) B	5,0
Fds Btg Pactual OE Core Us Timberland	4,3
Spire Brookfield Strtgc RE Prtnrs IV AUD	3,1
Berkshire Multifamily Income Realty Fund Lp Oemf U	3,0
Db Inference Co-Invest Iii Lp Lp Usd 1	2,6
Nombre total de titres en portefeuille	3
Nombre total d'avoirs (participation)	483
Nombre total d'actions	445
Nombre total d'obligations	0

% actifs

Style des actions



Cap Boursière

	%
Géante	9,8
Grande	30,6
Moyenne	46,6
Petite	10,8
Micro	2,2

Cinq principaux pays

	% actifs
États-Unis	55,8
Canada	8,3
Japon	4,7
Royaume-Uni	4,6
Australie	4,3

Secteurs boursiers mondiaux

	% actions
Services publics	31,0
Énergie	14,3
Services financiers	0,0
Matériaux	0,0
Consommation discrétionnaire	0,0
Denrées de base	0,0
Services de communication	2,4
Produits industriels	11,9
Soins de la santé	0,1
Technologie de l'information	0,1
Immobilier	40,1
Autres actifs	0,0