

Fonds Desjardins SociéTerre actions de technologies propres (Impax)

Catégorie de fonds

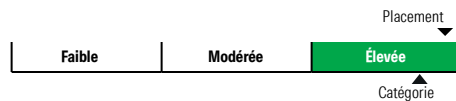
Actions de PME mondiales

Informations générales

Code du fonds 348/748
Fonds créé en septembre 2016
Sous-jacent créé en juin 2016
Actif total du fonds (M\$) 25,47
Actif sous-jacent (M\$) 384,73

Société de gestion Desjardins Société de placement inc.
Fonds sous-jacent Desjardins SociéTerre Techno propres A

Analyse de la volatilité



Objectif de placement

Ce fonds vise un rendement annualisé supérieur d'au moins 2,00 % à celui de l'indice MSCI Monde petite capitalisation net, sur des périodes mobiles de quatre ans.

Indice de référence

MSCI Monde petite capitalisation net

Stratégie d'investissement

Ce Fonds, géré activement, vise à offrir une croissance du capital à long terme en investissant principalement dans des actions de sociétés situées partout dans le monde, y compris les marchés émergents, qui exercent leurs activités dans le secteur des technologies propres. Le gestionnaire vise des rendements durables en investissant dans des titres de sociétés sous-évaluées dont un minimum de 50 % des revenus, ventes, profits et investissements sont directement liés aux technologies propres et aux activités d'optimisation des ressources. Il s'agit principalement de sociétés dont le chiffre d'affaires est en croissance et dont le modèle d'affaires s'oriente vers l'efficacité énergétique, les énergies renouvelables, la gestion des déchets, le contrôle de la pollution, la gestion de l'eau, l'agriculture durable et la gestion de l'environnement.

Note

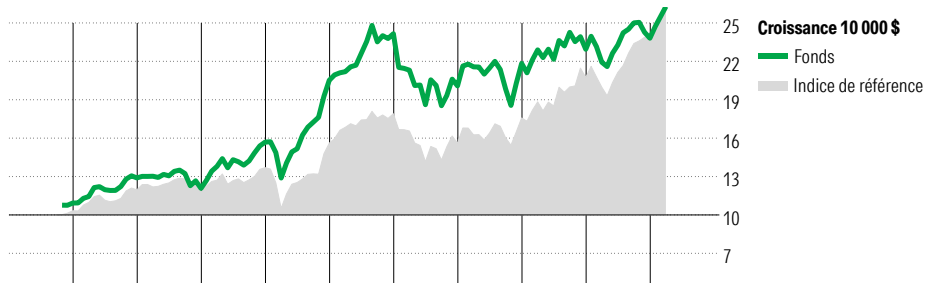
Les rendements du fonds sous-jacent sont nets. Ils sont calculés après les frais d'exploitation et les honoraires de gestion du fonds.

Sous-conseiller en valeur :

Impax Asset Management

L'indice de référence a été modifié pour la dernière fois le 01 mars 2019.

Analyse de rendement au 28 février 2026



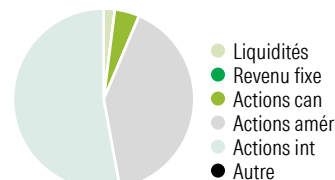
	2016	2017	2018	2019	2020	2021	2022	2023	2024	2025	AAJ	Année civile
Fonds %	18,0	-6,3	29,9	30,8	17,7	-16,9	8,7	5,1	3,8	10,4		au 28 février 2026
Indice %	15,8	-1,3	16,0	13,9	14,8	-12,9	12,7	18,0	14,3	9,3		

Rendements annualisés (%)	1 mois	3 mois	1 an	2 ans	3 ans	4 ans	5 ans	10 ans
Fonds	6,3	8,3	13,5	9,0	6,5	5,2	4,5	—
Indice de référence	4,7	8,4	24,6	19,4	15,5	11,7	9,3	—

Divulgué Les données ci-dessus représentent des rendements passés qui ne sont pas garants des rendements futurs. Ce sont des rendements bruts calculés après les frais d'exploitation du fonds, mais avant les frais d'investissement. Pour obtenir plus d'information, veuillez communiquer avec le Centre de contact avec la clientèle de Desjardins Assurances, au 1-888-513-8665.

Analyse du portefeuille au 28 février 2026

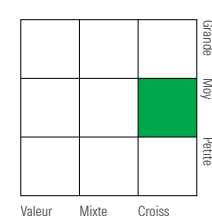
Répartition



Dix avoirs principaux

	% actifs
Ac ord de Siemens Energy AG	4,4
Air Liquide SA	4,4
Waste Connections Inc	4,1
KLA Corp	3,1
SSE PLC	2,9
Littelfuse Inc	2,9
Veolia Environnement SA	2,8
Delta Electronics Inc	2,8
Schneider Electric SE	2,5
Novonosis (Novozymes) B Classe B	2,4
Nombre total de titres en portefeuille	3
Nombre total d'avoirs (participation)	57
Nombre total d'actions	52
Nombre total d'obligations	0

Style des actions



Cinq principaux pays

	% actifs
États-Unis	41,5
Royaume-Uni	10,3
France	8,9
Allemagne	5,9
Taiwan	5,0

Secteurs boursiers mondiaux

	% actions
Services publics	10,5
Énergie	0,0
Services financiers	0,0
Matériaux	9,6
Consommation discrétionnaire	3,4
Denrées de base	0,0
Services de communication	0,0
Produits industriels	49,8
Soins de la santé	1,5
Technologie de l'information	25,2
Immobilier	0,0
Autres actifs	0,0