

# Fonds Desjardins SociéTerre obligations environnementales (Mirova)

## Catégorie de fonds

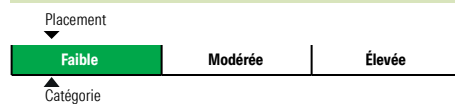
Revenu fixe mondial

### Informations générales

Code du fonds 3471747  
Fonds créé en septembre 2016  
Sous-jacent créé en juin 2016  
Actif total du fonds (M\$) 19,72  
Actif sous-jacent (M\$) 197,50

Société de gestion Desjardins Société de placement inc.  
Fonds sous-jacent Desjardins SociéTerre Oblig environ A

### Analyse de la volatilité



### Objectif de placement

Ce fonds vise un rendement annualisé supérieur d'au moins 1,00 % à celui de l'indice Bloomberg Global Aggregate, couvert contre les fluctuations de devises par rapport au dollar canadien, sur des périodes mobiles de quatre ans.

### Indice de référence

Bloomberg Global Aggregate couvert

### Stratégie d'investissement

Ce Fonds, géré activement, vise à offrir un revenu régulier avec une certaine croissance à long terme du capital en investissant principalement dans des obligations environnementales d'émetteurs souverains et corporatifs. Le gestionnaire privilégie les obligations dont le but est de financer des projets ayant un impact positif sur l'environnement. Le gestionnaire peut aussi investir dans des obligations d'émetteurs favorisant la transition énergétique et écologique, incluant les énergies renouvelables, les technologies propres et le transport durable.

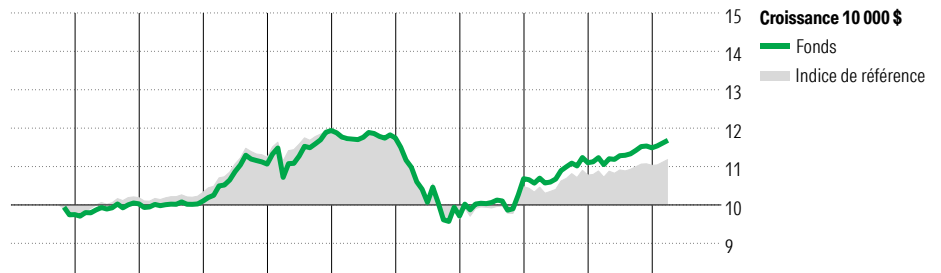
### Note

Les rendements du fonds sous-jacent sont nets. Ils sont calculés après les frais d'exploitation et les honoraires de gestion du fonds.

Sous-conseiller en valeur :

MIROVA

### Analyse de rendement au 28 février 2026

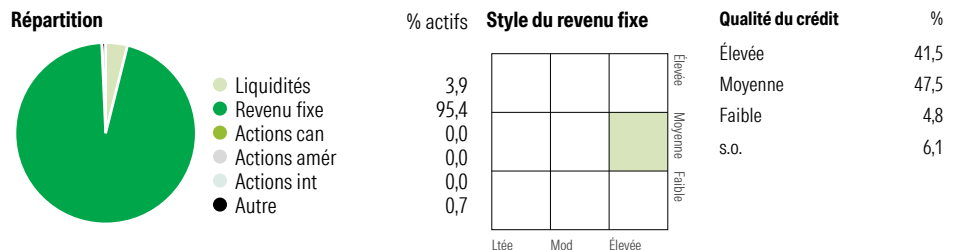


	2016	2017	2018	2019	2020	2021	2022	2023	2024	2025	AAJ	Quartile
Fonds %	2,9	0,7	9,5	7,9	-1,6	-17,3	10,0	3,9	3,5	1,7	1,7	Année civile
Indice %	4,4	1,4	8,8	6,2	-2,3	-17,4	8,7	2,9	2,3	1,4	1,4	au 28 février 2026

Rendements annualisés (%)	1 mois	3 mois	1 an	2 ans	3 ans	4 ans	5 ans	10 ans
Fonds	1,3	1,3	4,0	5,1	5,8	1,1	-0,1	—
Indice de référence	1,3	1,0	2,7	4,0	4,8	0,0	-0,8	—

**Divulgarion** Les données ci-dessus représentent des rendements passés qui ne sont pas garants des rendements futurs. Ce sont des rendements bruts calculés après les frais d'exploitation du fonds, mais avant les frais d'investissement. Pour obtenir plus d'information, veuillez communiquer avec le Centre de contact avec la clientèle de Desjardins Assurances, au 1-888-513-8665.

### Analyse du portefeuille au 28 février 2026



Dix avoirs principaux	% actifs	Cinq principaux pays	% actifs
Bque europ d'invest 0,75% 23-09-2030	5,9	Autre	13,3
Kreditanstalt Fuer Wiederaufbau 4,375% 28-02-2034	5,0	Allemagne	12,4
Export Dévelop Canada 4,75% 05-06-2034	3,6	Italie	10,6
Bque Internatle Reconst et Dév 06-05-2032	3,5	Canada	8,0
Bque europ d'invest 3,75% 14-02-2033	3,5	Chili	7,0
Italie 4% 30-10-2031	3,3		
Italie 4,05% 30-10-2037	3,0	<b>Répartition des titres à revenu fixe</b>	<b>% obligations</b>
Chili 3,5% 25-01-2050	2,6	Obligations gouvernementales	62,5
Royaume-Uni 31-07-2033	2,6	Obligations de sociétés	33,5
Australie 4,25% 21-06-2034	2,5	Autres obligations	0,0
Nombre total de titres en portefeuille	3	Titres adossés à des hypothèques	0,0
Nombre total d'avoirs (participation)	144	Investissements à CT (espèces, autres)	3,6
Nombre total d'actions	0	Titres adossés à des actifs	0,0
Nombre total d'obligations	104		