

Fonds DSF BlackRock® indiciel LifePath® 2055

Catégorie de fonds

Portefeuilles à échéance cible 2045+

Informations générales

Code du fonds 342/742/R342
Fonds créé en août 2016
Sous-jacent créé en juin 2015
Actif total du fonds (M\$) 456,75
Actif sous-jacent (M\$) 7 041,54

Société de gestion Gestion d'actifs BlackRock Canada Ltée
Fonds sous-jacent BlackRock CDN LifePath 2055 Index

Analyse de la volatilité



Objectif de placement

Ce fonds investit dans une vaste gamme de fonds indiciels afin de maximiser le rendement tout en respectant le niveau de risque associé à son horizon d'investissement. Il cherche à reproduire le profil de rendement et de risque d'un indice de référence combiné.

Indice de référence

Indice de référence combiné rééquilibré périodiquement pour tenir compte d'une moins grande tolérance au risque

Stratégie d'investissement

Ce fonds vise à maximiser le rendement tout en respectant le niveau de risque associé à son horizon d'investissement en investissant dans des actions et des catégories d'actifs qui s'apparentent aux actions ainsi que dans des instruments à revenu fixe. Il favorise l'intégration de la durabilité dans sa composante en actions par l'utilisation de stratégies optimisées en fonction des facteurs environnementaux, sociaux et de gouvernance. Le fonds s'adresse aux investisseurs prévoyant commencer à tirer un revenu de leur épargne entre 2053 et 2057. À mesure que la date de retraite cible approche, le portefeuille est rééquilibré pour tenir compte d'une moins grande tolérance en matière de volatilité.

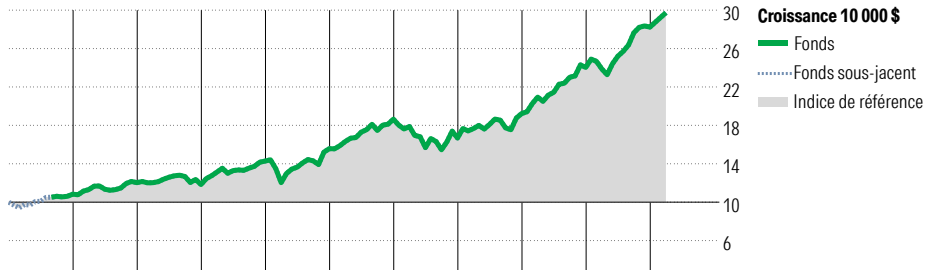
Note

BlackRock® est une marque de commerce déposée de BlackRock Finance, Inc. Utilisation sous licence.

LifePath® est une marque de commerce déposée de BlackRock Institutional Trust Company, N.A. Utilisation autorisée.

Le fonds peut investir dans des actions mondiales, des actions et obligations canadiennes, des obligations canadiennes indexées à l'inflation, des placements immobiliers et des placements alternatifs, incluant les matières premières et les infrastructures.

Analyse de rendement au 28 février 2026



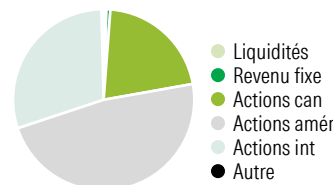
Année	2016	2017	2018	2019	2020	2021	2022	2023	2024	2025	AAJ	Quartile
Fonds	8,3	11,1	-1,6	20,6	9,1	19,7	-10,6	15,3	25,0	17,5	5,3	Année civile
Fonds sous-jacent	8,2	11,0	-1,7	20,6	9,0	19,8	-10,6	15,2	25,2	17,3	5,4	au 28 février 2026
Indice de référence												Fonds %
												Indice %

Rendements annualisés (%)	1 mois	3 mois	1 an	2 ans	3 ans	4 ans	5 ans	10 ans
Fonds	3,5	4,9	20,6	21,1	19,5	14,0	13,4	12,2
Indice de référence	3,5	5,0	20,6	21,1	19,5	14,0	13,4	12,2
Performance du fonds sous-jacent								

Divulgué Les données ci-dessus représentent des rendements passés qui ne sont pas garantis des rendements futurs. Ce sont des rendements bruts calculés après les frais d'exploitation du fonds, mais avant les frais d'investissement. Pour obtenir plus d'information, veuillez communiquer avec le Centre de contact avec la clientèle de Desjardins Assurances, au 1-888-513-8665.

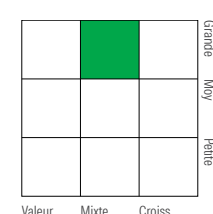
Analyse du portefeuille au 28 février 2026

Répartition

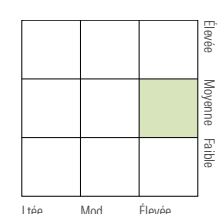


% actifs

Style des actions



Style du revenu fixe



Cinq principaux pays

Pays	% actifs
États-Unis	48,5
Canada	21,3
Japon	4,6
Royaume-Uni	2,8
Taiwan	2,2

Dix avoirs principaux

Avoir	% actifs
FNB iShares ESG Aware MSCI EM	9,1
NVIDIA Corp	3,0
Apple Inc	2,7
Microsoft Corp	1,9
Alphabet Inc Class C	1,8
Amazon.com Inc	1,4
Banque Royale du Canada	1,4
Broadcom Inc	1,0
Meta Platforms Inc Class A	1,0
Banque Toront-Dominion	0,9
Nombre total de titres en portefeuille	3
Nombre total d'avoirs (participation)	3 896
Nombre total d'actions	2 036
Nombre total d'obligations	1 344

Secteurs boursiers mondiaux

Secteur	% actions
Services publics	3,2
Énergie	6,6
Services financiers	20,8
Matériaux	6,6
Consommation discrétionnaire	7,3
Denrées de base	3,9
Services de communication	5,8
Produits industriels	10,3
Soins de la santé	6,7
Technologie de l'information	21,5
Immobilier	7,2
Autres actifs	0,0

Répartition des titres à revenu fixe

Catégorie	% obligations
Obligations gouvernementales	44,6
Obligations de sociétés	15,0
Autres obligations	0,0
Titres adossés à des hypothèques	0,1
Investissements à CT (espèces, autres)	40,3
Titres adossés à des actifs	0,1