

Fonds d'actions américaines Mawer

Catégorie de fonds

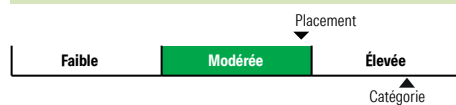
Actions américaines

Informations générales

Code du fonds 324/724/924
Fonds créé en mai 2015
Sous-jacent créé en décembre 2004
Actif total du fonds (M\$) 157,46
Actif sous-jacent (M\$) 2 948,76

Société de gestion Mawer Investment Management Ltd.
Fonds sous-jacent Mawer US Equity Class O

Analyse de la volatilité



Objectif de placement

Ce fonds vise un rendement annualisé supérieur à celui de l'indice S&P 500, exprimé en dollars canadiens, sur des périodes mobiles de quatre ans.

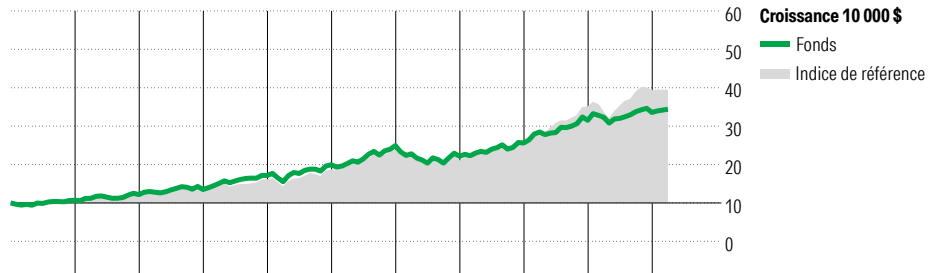
Indice de référence

S&P 500

Stratégie d'investissement

Ce fonds, géré activement, vise à offrir de la croissance à long terme du capital en investissant dans des actions ou des titres s'apparentant à des actions d'entités américaines. Le gestionnaire crée systématiquement des portefeuilles largement diversifiés de compagnies possédant des caractéristiques de croissance qui sont sous-évaluées par rapport à leur valeur intrinsèque estimée. Le gestionnaire utilise un horizon d'investissement à long terme afin de permettre la croissance et la reconnaissance des investisseurs.

Analyse de rendement au 28 février 2026



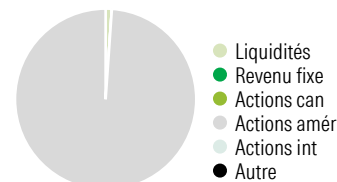
Année	2016	2017	2018	2019	2020	2021	2022	2023	2024	2025	AAJ	Quartile
Fonds %	6,7	14,1	10,9	27,0	16,3	25,0	-11,1	15,6	23,1	6,5	2,5	Année civile
Indice %	8,1	13,8	4,2	24,8	16,3	27,6	-12,2	22,9	36,4	12,4	0,2	au 28 février 2026

Rendements annualisés (%)	1 mois	3 mois	1 an	2 ans	3 ans	4 ans	5 ans	10 ans
Fonds	1,3	-0,7	4,9	10,9	15,6	11,4	11,9	13,8
Indice de référence	0,0	-1,4	10,8	18,0	21,9	15,7	15,9	15,6

Divulgarion Les données ci-dessus représentent des rendements passés qui ne sont pas garants des rendements futurs. Ce sont des rendements bruts calculés après les frais d'exploitation du fonds, mais avant les frais d'investissement. Pour obtenir plus d'information, veuillez communiquer avec le Centre de contact avec la clientèle de Desjardins Assurances, au 1-888-513-8665.

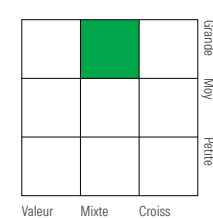
Analyse du portefeuille au 28 février 2026

Répartition



% actifs

Style des actions



Cap Boursière

Géante	24,8
Grande	34,9
Moyenne	26,0
Petite	14,1
Micro	0,2

Dix avoirs principaux

	% actifs
Amphenol Corp Class A	5,6
Alphabet Inc Class C	5,2
Microsoft Corp	4,4
Amazon.com Inc	4,4
Cencora Inc	3,7
Waters Corp	3,4
Visa Inc Class A	3,4
CME Group Inc Class A	3,0
Martin Marietta Materials Inc	2,9
BWX Technologies Inc	2,8
Nombre total de titres en portefeuille	4
Nombre total d'avoirs (participation)	65
Nombre total d'actions	57
Nombre total d'obligations	0

Cinq principaux pays

États-Unis	100,0
------------	-------

Secteurs boursiers mondiaux

	% actions
Services publics	3,7
Énergie	0,0
Services financiers	23,5
Matériaux	5,9
Consommation discrétionnaire	7,1
Denrées de base	3,5
Services de communication	7,1
Produits industriels	12,7
Soins de la santé	19,6
Technologie de l'information	17,0
Immobilier	0,0
Autres actifs	0,0