

# Fonds d'actions canadiennes Mawer

**Catégorie de fonds**  
Actions canadiennes

## Informations générales

Code du fonds 323/T23/O323/T323  
Fonds créé en janvier 2015  
Sous-jacent créé en décembre 2004  
Actif total du fonds (M\$) 41,61  
Actif sous-jacent (M\$) 4 010,29

Société de gestion Mawer Investment Management Ltd.  
Fonds sous-jacent Mawer Canadian Equity Class O

## Analyse de la volatilité



## Objectif de placement

Ce fonds vise un rendement annualisé supérieur à celui de l'indice S&P/TSX, sur des périodes mobiles de quatre ans.

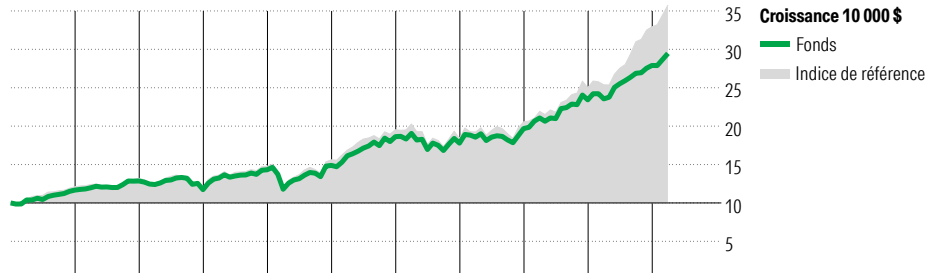
## Indice de référence

S&P/TSX

## Stratégie d'investissement

Ce fonds, géré activement, vise à offrir de la croissance à long terme du capital en investissant dans des titres de sociétés canadiennes de plus grande capitalisation. Le gestionnaire crée systématiquement des portefeuilles largement diversifiés de compagnies possédant des caractéristiques de croissance qui sont sous-évaluées par rapport à leur valeur intrinsèque estimée. Le gestionnaire utilise un horizon d'investissement à long terme afin de permettre la croissance et la reconnaissance des investisseurs.

## Analyse de rendement au 28 février 2026



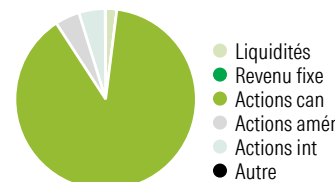
											Quartile	
2016	2017	2018	2019	2020	2021	2022	2023	2024	2025	AAJ	Année civile au 28 février 2026	
											Fonds %	Indice %
16,7	10,2	-8,8	22,1	4,0	25,1	-4,5	10,7	19,0	19,1	5,6		
21,1	9,1	-8,9	22,9	5,6	25,1	-5,8	11,8	21,7	31,7	8,6		

Rendements annualisés (%)	1 mois	3 mois	1 an	2 ans	3 ans	4 ans	5 ans	10 ans
Fonds	5,7	7,0	21,7	19,5	16,1	12,6	14,0	11,6
Indice de référence	7,7	10,1	38,8	30,4	22,9	16,4	17,1	13,7

**Divulgarion** Les données ci-dessus représentent des rendements passés qui ne sont pas garants des rendements futurs. Ce sont des rendements bruts calculés après les frais d'exploitation du fonds, mais avant les frais d'investissement. Pour obtenir plus d'information, veuillez communiquer avec le Centre de contact avec la clientèle de Desjardins Assurances, au 1-888-513-8665.

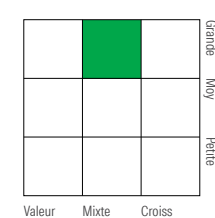
## Analyse de portefeuille au 28 février 2026

### Répartition



### % actifs

### Style des actions



### Cap Boursière

Cap Boursière	%
Géante	38,3
Grande	22,0
Moyenne	33,3
Petite	6,4
Micro	0,0

### Dix avoirs principaux

Avoir	% actifs
Banque Royale du Canada	5,8
Banque Toront-Dominion	5,7
Brookfield Homes Corp Shs Stock Settlement	4,3
Franco-Nevada Corp.	3,9
Agnico Eagle Mines Ltd	3,9
Finning International Inc	3,5
AltaGas	3,4
Shopify Act nomin subalt A	3,4
Canadian Natural Resources	3,3
Suncor Energy Inc	3,2
Nombre total de titres en portefeuille	3
Nombre total d'avoirs (participation)	52
Nombre total d'actions	45
Nombre total d'obligations	0

### Cinq principaux pays

Pays	% actifs
Canada	95,3
États-Unis	4,7

### Secteurs boursiers mondiaux

Secteur	% actions
Services publics	7,3
Énergie	10,6
Services financiers	31,8
Matériaux	13,3
Consommation discrétionnaire	2,9
Denrées de base	3,3
Services de communication	0,0
Produits industriels	16,2
Soins de la santé	0,0
Technologie de l'information	10,2
Immobilier	4,3
Autres actifs	0,0