

# Fonds d'actions canadiennes CC&L

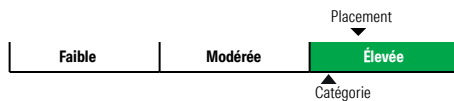
**Catégorie de fonds**  
Actions canadiennes

## Informations générales

Code du fonds 320/720  
Fonds créé en octobre 2014  
Sous-jacent créé en juillet 1999  
Actif total du fonds (M\$) 332,87  
Actif sous-jacent (M\$) 4 306,78

Société de gestion Gestion placements Connor, Clark & Lunn  
Fonds sous-jacent CC & L groupe d'actions canadiennes

## Analyse de la volatilité



## Objectif de placement

Ce fonds vise un rendement annualisé supérieur d'au moins 2,00 % à celui de l'indice S&P/TSX plafonné, sur des périodes mobiles de quatre ans.

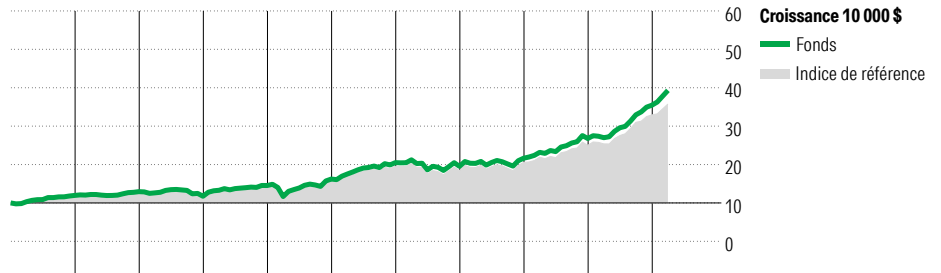
## Indice de référence

S&P/TSX plafonné

## Stratégie d'investissement

Ce fonds, géré activement, vise à procurer une appréciation du capital à long terme en investissant dans un portefeuille diversifié d'actions canadiennes. Le fonds utilise une approche de base diversifiée ayant recours, selon des proportions cibles égales, aux stratégies de placement fondamentale et quantitative. L'approche fondamentale met l'accent sur les sociétés possédant des caractéristiques de croissance et un bilan solides et affichant un cours intéressant. L'approche quantitative incorpore des facteurs prédéfinis tout en minimisant la prise de risque non souhaité à l'intérieur du portefeuille.

## Analyse de rendement au 28 février 2026



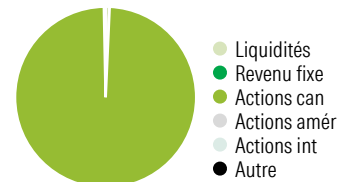
Année	2016	2017	2018	2019	2020	2021	2022	2023	2024	2025	AAJ	Quartile
Fonds %	19,6	8,2	-9,2	23,8	11,6	26,4	-4,7	10,9	23,7	32,4	10,9	Année civile
Indice %	21,1	9,1	-8,9	22,9	5,6	25,1	-5,8	11,8	21,7	31,7	8,6	au 28 février 2026

Rendements annualisés (%)	1 mois	3 mois	1 an	2 ans	3 ans	4 ans	5 ans	10 ans
Fonds	8,4	12,5	43,7	32,5	24,6	17,7	18,3	14,9
Indice de référence	7,7	10,1	38,8	30,4	22,9	16,4	17,1	13,7

**Divulgué** Les données ci-dessus représentent des rendements passés qui ne sont pas garantis des rendements futurs. Ce sont des rendements bruts calculés après les frais d'exploitation du fonds, mais avant les frais d'investissement. Pour obtenir plus d'information, veuillez communiquer avec le Centre de contact avec la clientèle de Desjardins Assurances, au 1-888-513-8665.

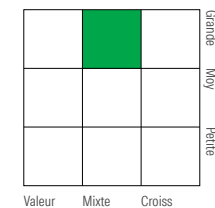
## Analyse du portefeuille au 28 février 2026

### Répartition



% actifs

### Style des actions



### Cap Boursière

Cap Boursière	%
Géante	44,7
Grande	22,4
Moyenne	21,2
Petite	10,5
Micro	1,3

### Dix avoirs principaux

Avoir	% actifs
Banque Royale du Canada	7,5
Agnico Eagle Mines Ltd	5,5
Banque Can. Impériale de Commerce	4,0
Banque Toront-Dominion	3,8
Shopify Act nomin subalt A	3,3
Suncor Energy Inc	3,3
TC Energy	3,2
Banque de Nouvelle-Écosse	2,7
Enbridge Inc	2,5
CP Kansas City Ltée	2,2
Nombre total de titres en portefeuille	3
Nombre total d'avoirs (participation)	285
Nombre total d'actions	282
Nombre total d'obligations	0

### Cinq principaux pays

Pays	% actifs
Canada	99,6
États-Unis	0,3
Colombie	0,0
Mexique	0,0

### Secteurs boursiers mondiaux

Secteur	% actions
Services publics	4,5
Énergie	15,7
Services financiers	30,4
Matériaux	20,9
Consommation discrétionnaire	3,5
Denrées de base	2,1
Services de communication	0,8
Produits industriels	13,1
Soins de la santé	0,8
Technologie de l'information	7,1
Immobilier	1,0
Autres actifs	0,0