

Fonds DSF BlackRock® indiciel infrastructures mondiales

Catégorie de fonds

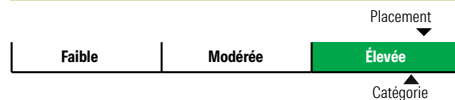
Actions d'infrastructures mondiales

Informations générales

Code du fonds 309/709
Fonds créé en août 2012
Sous-jacent créé en juillet 2012
Actif total du fonds (M\$) 144,58
Actif sous-jacent (M\$) 2 148,97

Société de gestion Gestion d'actifs BlackRock Canada Ltée
Fonds sous-jacent BlackRock CAD indiciel infr global CI D

Analyse de la volatilité



Objectif de placement

Ce Fonds vise à reproduire le plus fidèlement possible le rendement annualisé de l'indice Dow Jones Brookfield Global Infrastructure calculé en dollars canadiens sur des périodes mobiles de quatre ans.

Indice de référence

Dow Jones Brookfield Global Infrastructure net

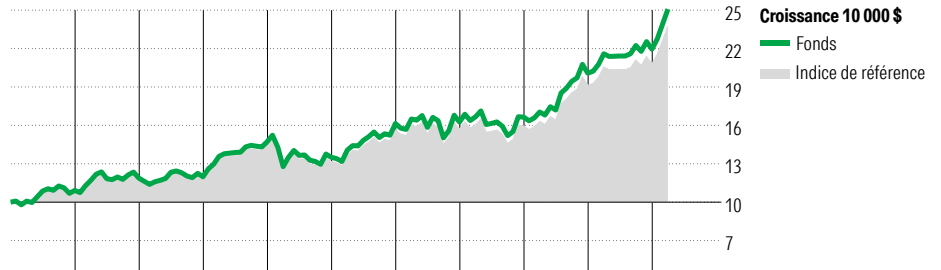
Stratégie d'investissement

Ce fonds, géré passivement, vise à offrir un rendement provenant principalement de l'appréciation du capital à long terme en investissant dans un portefeuille largement diversifié de titres de participation de compagnies situées partout dans le monde qui sont des propriétaires et des opérateurs d'actifs d'infrastructure.

Note

BlackRock® est une marque de commerce déposée de BlackRock Finance, Inc. Utilisation sous licence.

Analyse de rendement au 28 février 2026



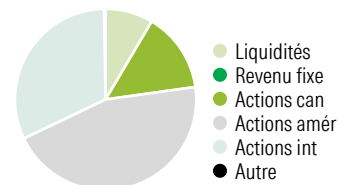
											Quartile
2016	2017	2018	2019	2020	2021	2022	2023	2024	2025	AAJ	Année civile
9,2	8,8	0,9	22,8	-8,2	19,6	0,7	2,4	20,6	9,3	14,3	au 28 février 2026
8,6	8,2	0,4	22,2	-8,6	18,9	0,2	1,7	19,9	8,7	14,2	Fonds %
											Indice %

Rendements annualisés (%)	1 mois	3 mois	1 an	2 ans	3 ans	4 ans	5 ans	10 ans
Fonds	10,3	11,3	20,8	23,0	15,3	12,5	13,7	9,9
Indice de référence	10,2	11,1	20,2	22,3	14,6	11,8	13,1	9,3

Divulgateion Les données ci-dessus représentent des rendements passés qui ne sont pas garants des rendements futurs. Ce sont des rendements bruts calculés après les frais d'exploitation du fonds, mais avant les frais d'investissement. Pour obtenir plus d'information, veuillez communiquer avec le Centre de contact avec la clientèle de Desjardins Assurances, au 1-888-513-8665.

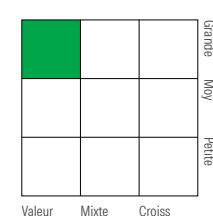
Analyse du portefeuille au 28 février 2026

Répartition



% actifs

Style des actions



Cap Boursière

Géante	20,4
Grande	31,5
Moyenne	44,2
Petite	3,0
Micro	0,8

Dix avoirs principaux

	% actifs
Enbridge Inc	6,4
National Grid PLC	5,1
Williams Companies Inc	4,9
American Tower Corp	4,8
Vinci SA	4,6
TC Energy	3,7
Kinder Morgan Inc Class P	3,5
Sempra	3,4
E.ON SE	2,8
ONEOK Inc	2,8
Nombre total de titres en portefeuille	3
Nombre total d'avoirs (participation)	106
Nombre total d'actions	100
Nombre total d'obligations	0

Cinq principaux pays

	% actifs
États-Unis	49,5
Canada	15,6
Royaume-Uni	7,0
France	5,3
Espagne	3,8

Secteurs boursiers mondiaux

	% actions
Services publics	43,6
Énergie	31,6
Services financiers	0,0
Matériaux	0,0
Consommation discrétionnaire	0,0
Denrées de base	0,0
Services de communication	2,1
Produits industriels	14,1
Soins de la santé	0,0
Technologie de l'information	0,0
Immobilier	8,6
Autres actifs	0,0