

Fonds DSF BlackRock® indiciel LifePath® 2045

Catégorie de fonds

Portefeuilles à échéance cible 2045

Informations générales

Code du fonds 3071707/R307
Fonds créé en avril 2011
Sous-jacent créé en juillet 2008
Actif total du fonds (M\$) 757,09
Actif sous-jacent (M\$) 12 550,94

Société de gestion Gestion d'actifs BlackRock Canada Ltée
Fonds sous-jacent BlackRock CAD indiciel LifePath 2045

Analyse de la volatilité



Objectif de placement

Ce fonds vise à maximiser le rendement tout en respectant le niveau de risque associé à l'horizon d'investissement du Fonds.

Indice de référence

Indice de référence combiné rééquilibré périodiquement pour tenir compte d'une moins grande tolérance au risque

Stratégie d'investissement

Ce fonds vise à maximiser le rendement tout en respectant le niveau de risque associé à son horizon d'investissement en investissant dans des actions et des catégories d'actifs qui s'apparentent aux actions ainsi que dans des instruments à revenu fixe. Il favorise l'intégration de la durabilité dans sa composante en actions par l'utilisation de stratégies optimisées en fonction des facteurs environnementaux, sociaux et de gouvernance. Le fonds s'adresse aux investisseurs prévoyant commencer à tirer un revenu de leur épargne entre 2043 et 2047. À mesure que la date de retraite cible approche, le portefeuille est rééquilibré pour tenir compte d'une moins grande tolérance en matière de volatilité.

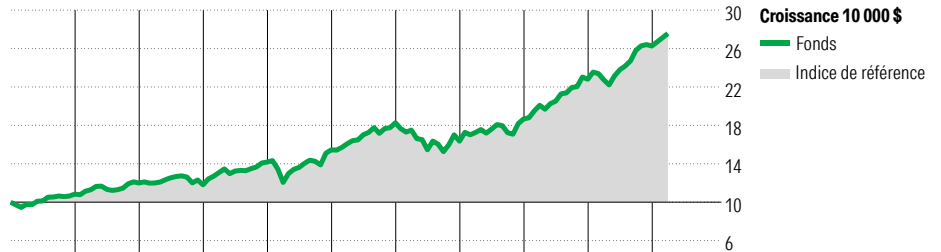
Note

BlackRock® est une marque de commerce déposée de BlackRock Finance, Inc. Utilisation sous licence.

LifePath® est une marque de commerce déposée de BlackRock Institutional Trust Company, N.A. Utilisation autorisée.

Le fonds peut investir dans des actions mondiales, des actions et obligations canadiennes, des obligations canadiennes indexées à l'inflation, des placements immobiliers et des placements alternatifs, incluant les matières premières et les infrastructures.

Analyse de rendement au 28 février 2026



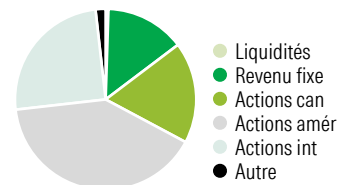
											Quartile	
2016	2017	2018	2019	2020	2021	2022	2023	2024	2025	AAJ	Année civile au 28 février 2026	
8,4	10,7	-1,5	20,1	8,9	18,2	-10,5	14,2	22,2	15,2	5,0	Fonds %	
8,2	10,6	-1,7	20,0	8,8	18,2	-10,6	14,1	22,3	15,1	5,0	Indice %	

Rendements annualisés (%)	1 mois	3 mois	1 an	2 ans	3 ans	4 ans	5 ans	10 ans
Fonds	3,3	4,4	17,9	18,9	17,4	12,4	11,9	11,3
Indice de référence	3,3	4,5	17,9	18,9	17,5	12,3	11,9	11,2

Divulgarion Les données ci-dessus représentent des rendements passés qui ne sont pas garants des rendements futurs. Ce sont des rendements bruts calculés après les frais d'exploitation du fonds, mais avant les frais d'investissement. Pour obtenir plus d'information, veuillez communiquer avec le Centre de contact avec la clientèle de Desjardins Assurances, au 1-888-513-8665.

Analyse du portefeuille au 28 février 2026

Répartition



Cinq principaux pays

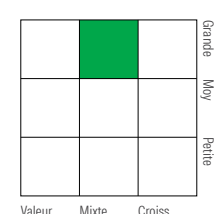
	% actifs
États-Unis	48,4
Canada	21,7
Japon	4,8
Royaume-Uni	2,8
Taiwan	2,2

Dix avoirs principaux

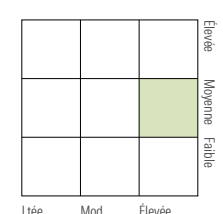
	% actifs
FNB iShares ESG Aware MSCI EM	7,6
NVIDIA Corp	2,5
Apple Inc	2,3
Blk Cdn Long Bond Index CI A	1,7
Microsoft Corp	1,6
Alphabet Inc Class C	1,5
Banque Royale du Canada	1,2
Amazon.com Inc	1,2
Broadcom Inc	0,9
Banque Toront-Dominion	0,8
Nombre total de titres en portefeuille	3
Nombre total d'avoirs (participation)	3 897
Nombre total d'actions	2 036
Nombre total d'obligations	1 344

% actifs

Style des actions



Style du revenu fixe



Secteurs boursiers mondiaux

	% actions
Services publics	3,3
Énergie	6,9
Services financiers	20,2
Matériaux	7,4
Consommation discrétionnaire	7,2
Denrées de base	4,3
Services de communication	5,7
Produits industriels	10,8
Soins de la santé	6,8
Technologie de l'information	20,7
Immobilier	6,8
Autres actifs	0,0

Répartition des titres à revenu fixe

	% obligations
Obligations gouvernementales	70,9
Obligations de sociétés	25,3
Autres obligations	0,0
Titres adossés à des hypothèques	0,1
Investissements à CT (espèces, autres)	3,6
Titres adossés à des actifs	0,1