

# Fonds DSF BlackRock® indiciel LifePath® 2025

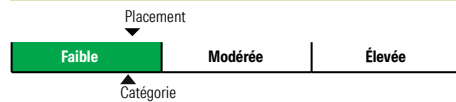
## Catégorie de fonds

Portefeuilles à échéance cible 2025

### Informations générales

Code du fonds	303/703/R303
Fonds créé en	avril 2011
Sous-jacent créé en	octobre 2007
Actif total du fonds (M\$)	426,58
Actif sous-jacent (M\$)	5 663,27
Société de gestion	Gestion d'actifs BlackRock Canada Ltée
Fonds sous-jacent	BlackRock CAD indiciel LifePath 2025

### Analyse de la volatilité



### Objectif de placement

Ce fonds vise à maximiser le rendement tout en respectant le niveau de risque associé à l'horizon d'investissement du Fonds.

### Indice de référence

Indice de référence combiné rééquilibré périodiquement pour tenir compte d'une moins grande tolérance au risque

### Stratégie d'investissement

Ce fonds vise à maximiser le rendement tout en respectant le niveau de risque associé à son horizon d'investissement en investissant dans des actions et des catégories d'actifs qui s'apparentent aux actions ainsi que dans des instruments à revenu fixe. Il favorise l'intégration de la durabilité dans sa composante en actions par l'utilisation de stratégies optimisées en fonction des facteurs environnementaux, sociaux et de gouvernance. Le fonds s'adresse aux investisseurs prévoyant commencer à tirer un revenu de leur épargne entre 2023 et 2027. À mesure que la date de retraite cible approche, le portefeuille est rééquilibré pour tenir compte d'une moins grande tolérance en matière de volatilité.

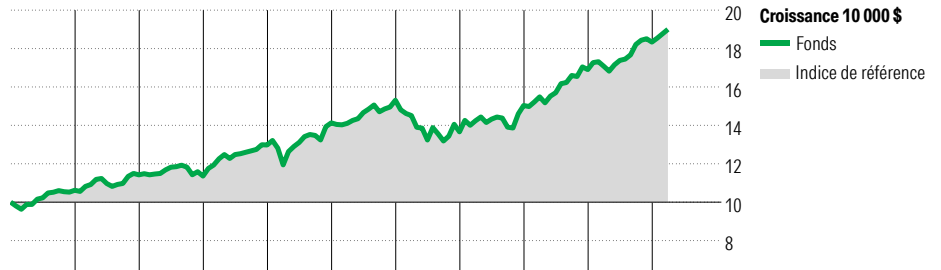
### Note

BlackRock® est une marque de commerce déposée de BlackRock Finance, Inc. Utilisation sous licence.

LifePath® est une marque de commerce déposée de BlackRock Institutional Trust Company, N.A. Utilisation autorisée.

Le fonds peut investir dans des actions mondiales, des actions et obligations canadiennes, des obligations canadiennes indexées à l'inflation, des placements immobiliers et des placements alternatifs, incluant les matières premières et les infrastructures.

### Analyse de rendement au 28 février 2026



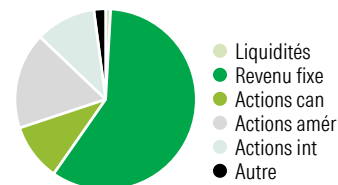
Année	2016	2017	2018	2019	2020	2021	2022	2023	2024	2025	AAJ	Quartile
Fonds %	6,2	7,6	-0,5	14,2	8,9	8,3	-10,7	10,0	12,4	8,5	3,6	Année civile
Indice %	6,1	7,6	-0,7	14,2	8,7	8,4	-10,8	10,0	12,6	8,5	3,7	au 28 février 2026

Rendements annualisés (%)	1 mois	3 mois	1 an	2 ans	3 ans	4 ans	5 ans	10 ans
Fonds	2,5	2,6	9,7	11,7	10,7	6,8	6,3	7,0
Indice de référence	2,5	2,8	9,8	11,8	10,8	6,8	6,3	7,0

**Divulgarion** Les données ci-dessus représentent des rendements passés qui ne sont pas garantis des rendements futurs. Ce sont des rendements bruts calculés après les frais d'exploitation du fonds, mais avant les frais d'investissement. Pour obtenir plus d'information, veuillez communiquer avec le Centre de contact avec la clientèle de Desjardins Assurances, au 1-888-513-8665.

### Analyse du portefeuille au 28 février 2026

#### Répartition



#### Cinq principaux pays

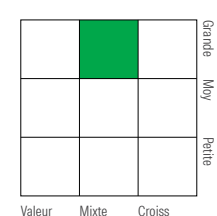
Pays	% actifs
États-Unis	45,0
Canada	26,8
Japon	4,6
Royaume-Uni	2,6
Taiwan	2,0

#### Dix avoirs principaux

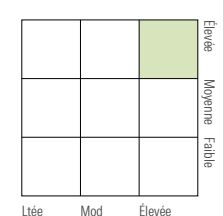
Avoir	% actifs
iShares 0-5 Year TIPS Bond ETF	6,0
FNB iShares ESG Aware MSCI EM	3,2
Ish Bbg Enh Roll Yld Comm Swap FNB	1,6
NVIDIA Corp	1,0
Apple Inc	0,9
Gouv du Canada 3,25% 01-12-2035	0,9
Gouv du Canada 2,75% 01-09-2030	0,9
Gouv du Canada 3,25% 01-06-2035	0,8
Gouv du Canada 3% 01-06-2034	0,7
Banque Royale du Canada	0,7
Nombre total de titres en portefeuille	3
Nombre total d'avoirs (participation)	3 898
Nombre total d'actions	2 036
Nombre total d'obligations	1 344

#### % actifs

#### Style des actions



#### Style du revenu fixe



#### Secteurs boursiers mondiaux

Secteur	% actions
Services publics	3,4
Énergie	7,5
Services financiers	20,8
Matériaux	8,3
Consommation discrétionnaire	6,6
Denrées de base	4,0
Services de communication	5,1
Produits industriels	10,4
Soins de la santé	6,1
Technologie de l'information	19,2
Immobilier	8,5
Autres actifs	0,0

#### Répartition des titres à revenu fixe

Type de titre	% obligations
Obligations gouvernementales	74,9
Obligations de sociétés	23,4
Autres obligations	0,0
Titres adossés à des hypothèques	0,1
Investissements à CT (espèces, autres)	1,5
Titres adossés à des actifs	0,1