

# Fonds DSF BlackRock® indiciel LifePath® retraite I

## Catégorie de fonds

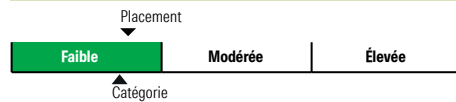
Équilibrés mondiaux à revenu fixe

### Informations générales

Code du fonds 300/700/R300  
Fonds créé en avril 2011  
Sous-jacent créé en mars 2007  
Actif total du fonds (M\$) 296,65  
Actif sous-jacent (M\$) 4 165,37

Société de gestion Gestion d'actifs BlackRock Canada Ltée  
Fonds sous-jacent BlackRock CAD indiciel LifePath retraite

### Analyse de la volatilité



### Objectif de placement

Ce fonds investit dans une vaste gamme de fonds indiciels afin de maximiser le rendement tout en respectant le niveau de risque associé à son horizon d'investissement. Il cherche à répliquer le profil de rendement et de risque d'un indice combiné.

### Indice de référence

Indice de référence combiné composée de plus de 60% en titres à revenu fixe

### Stratégie d'investissement

Ce fonds vise à offrir un mélange approprié de revenu et de protection contre l'inflation en investissant dans des actions et des catégories d'actifs qui s'apparentent aux actions ainsi que dans des instruments à revenu fixe. Il favorise l'intégration de la durabilité dans sa composante en actions par l'utilisation de stratégies optimisées en fonction des facteurs environnementaux, sociaux et de gouvernance. Le fonds s'adresse aux investisseurs cherchant actuellement à retirer des sommes de leur épargne à titre de revenu de retraite. Il possède une répartition d'actif prudente composée de plus de 60 % en titres à revenu fixe.

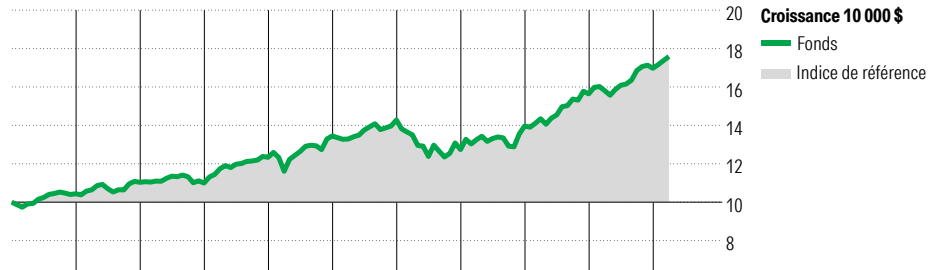
### Note

BlackRock® est une marque de commerce déposée de BlackRock Finance, Inc. Utilisation sous licence.

LifePath® est une marque de commerce déposée de BlackRock Institutional Trust Company, N.A. Utilisation autorisée.

Le fonds peut investir dans des actions mondiales, des actions et obligations canadiennes, des obligations canadiennes indexées à l'inflation, des placements immobiliers et des placements alternatifs, incluant les matières premières et les infrastructures.

### Analyse de rendement au 28 février 2026



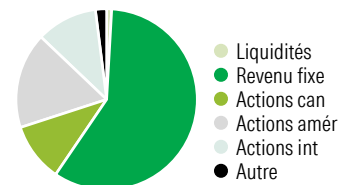
											Quartile
2016	2017	2018	2019	2020	2021	2022	2023	2024	2025	AAJ	Année civile au 28 février 2026
4,4	5,7	-0,3	12,2	9,0	6,2	-10,8	9,6	12,0	8,5	3,6	Fonds %
4,5	5,8	-0,4	12,2	8,9	6,2	-10,8	9,6	12,1	8,5	3,7	Indice %

Rendements annualisés (%)	1 mois	3 mois	1 an	2 ans	3 ans	4 ans	5 ans	10 ans
Fonds	2,5	2,7	9,8	11,7	10,5	6,5	5,8	6,1
Indice de référence	2,5	2,8	9,8	11,7	10,6	6,6	5,8	6,1

**Divulgateion** Les données ci-dessus représentent des rendements passés qui ne sont pas garantis des rendements futurs. Ce sont des rendements bruts calculés après les frais d'exploitation du fonds, mais avant les frais d'investissement. Pour obtenir plus d'information, veuillez communiquer avec le Centre de contact avec la clientèle de Desjardins Assurances, au 1-888-513-8665.

### Analyse du portefeuille au 28 février 2026

#### Répartition



#### Cinq principaux pays

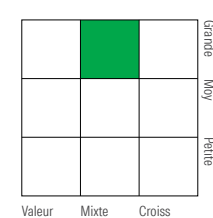
	% actifs
États-Unis	44,5
Canada	27,2
Japon	4,6
Royaume-Uni	2,6
Taiwan	2,0

#### Dix avoirs principaux

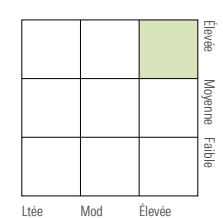
	% actifs
iShares 0-5 Year TIPS Bond ETF	6,0
FNB iShares ESG Aware MSCI EM	3,2
Ish Bbg Enh Roll Yld Comm Swap FNB	1,6
NVIDIA Corp	1,0
Apple Inc	0,9
Gouv du Canada 3,25% 01-12-2035	0,9
Gouv du Canada 2,75% 01-09-2030	0,9
Gouv du Canada 3,25% 01-06-2035	0,8
Banque Royale du Canada	0,7
Gouv du Canada 3% 01-06-2034	0,7
Nombre total de titres en portefeuille	3
Nombre total d'avoirs (participation)	3 898
Nombre total d'actions	2 036
Nombre total d'obligations	1 344

#### % actifs

#### Style des actions



#### Style du revenu fixe



#### Secteurs boursiers mondiaux

	% actions
Services publics	3,4
Énergie	7,6
Services financiers	20,9
Matériaux	8,4
Consommation discrétionnaire	6,6
Denrées de base	4,0
Services de communication	5,1
Produits industriels	10,4
Soins de la santé	6,1
Technologie de l'information	19,1
Immobilier	8,4
Autres actifs	0,0

#### Répartition des titres à revenu fixe

	% obligations
Obligations gouvernementales	74,9
Obligations de sociétés	23,5
Autres obligations	0,0
Titres adossés à des hypothèques	0,1
Investissements à CT (espèces, autres)	1,5
Titres adossés à des actifs	0,1