

Fonds d'actions canadiennes DGIA

Catégorie de fonds

Actions canadiennes

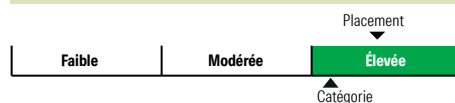
Informations générales

Code du fonds 292/692
Fonds créé en juin 2010
Sous-jacent créé en février 2020
Actif total du fonds (M\$) 883,37
Actif sous-jacent (M\$) 2 504,38

Société de gestion Desjardins Gestion internat. d'actifs

Fonds sous-jacent Actions canadiennes DGIA

Analyse de la volatilité



Objectif de placement

Ce fonds vise un rendement annualisé supérieur celui de l'indice S&P/TSX, sur des périodes mobiles de quatre ans.

Indice de référence

S&P/TSX

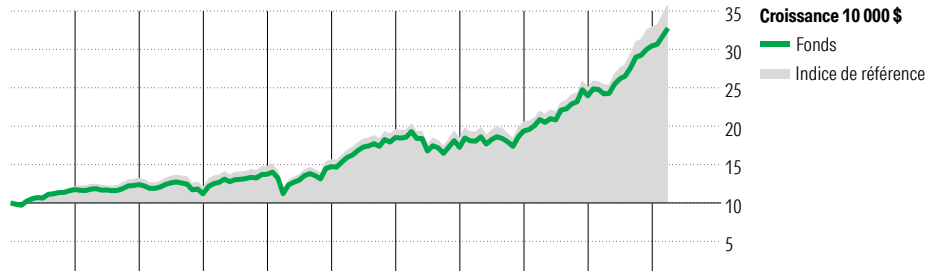
Stratégie d'investissement

Ce fonds, géré activement, vise à offrir une croissance à long terme du capital en investissant dans un portefeuille diversifié d'actions canadiennes. Le gestionnaire du fonds met l'emphase sur la sélection de titres offrant une croissance à prix raisonnable tout en contrôlant rigoureusement le risque du portefeuille. Le processus d'investissement est principalement basé sur l'analyse fondamentale, mais utilise également l'analyse quantitative et technique pour appuyer les décisions d'investissement.

Note

Desjardins Gestion internationale d'actifs gère ce fonds depuis le 18 février 2020. Entre juin 2010 et le 17 février 2020, le fonds était géré par la firme Desjardins Société de placement inc.

Analyse de rendement au 28 février 2026



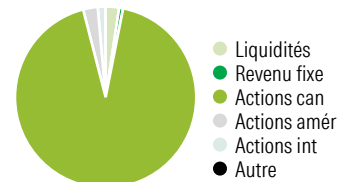
Année	2016	2017	2018	2019	2020	2021	2022	2023	2024	2025	AAJ	Quartile
Fonds %	17,4	5,5	-9,7	22,7	7,2	25,8	-6,9	12,4	23,6	27,2	7,6	Année civile
Indice %	21,1	9,1	-8,9	22,9	5,6	25,1	-5,8	11,8	21,7	31,7	8,6	au 28 février 2026

Rendements annualisés (%)	1 mois	3 mois	1 an	2 ans	3 ans	4 ans	5 ans	10 ans
Fonds	6,9	9,2	32,2	27,9	21,9	15,3	16,4	12,9
Indice de référence	7,7	10,1	38,8	30,4	22,9	16,4	17,1	13,7

Divulguation Les données ci-dessus représentent des rendements passés qui ne sont pas garants des rendements futurs. Ce sont des rendements bruts calculés après les frais d'exploitation du fonds, mais avant les frais d'investissement. Pour obtenir plus d'information, veuillez communiquer avec le Centre de contact avec la clientèle de Desjardins Assurances, au 1-888-513-8665.

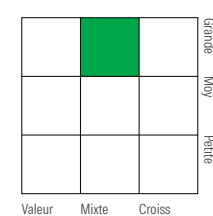
Analyse du portefeuille au 28 février 2026

Répartition



% actifs

Style des actions



Cap Boursière

Cap Boursière	%
Géante	49,1
Grande	32,2
Moyenne	17,4
Petite	1,1
Micro	0,2

Dix avoirs principaux

Avoir	% actifs
Banque Royale du Canada	6,7
Agnico Eagle Mines Ltd	5,1
Banque Toront-Dominion	4,7
Shopify Act nomin subalt A	3,7
Brookfield Corp Act nomin A	3,0
Enbridge Inc	3,0
Suncor Energy Inc	2,9
Banque de Montréal	2,8
Banque Can. Impériale de Commerce	2,7
Wheaton Precious Metals	2,5
Nombre total de titres en portefeuille	4
Nombre total d'avoirs (participation)	115
Nombre total d'actions	104
Nombre total d'obligations	0

Cinq principaux pays

Pays	% actifs
Canada	95,8
États-Unis	2,7
Taiwan	0,5
Australie	0,3
Afrique du Sud	0,2

Secteurs boursiers mondiaux

Secteur	% actions
Services publics	2,9
Énergie	15,0
Services financiers	32,4
Matériaux	17,2
Consommation discrétionnaire	3,8
Denrées de base	4,5
Services de communication	1,0
Produits industriels	12,8
Soins de la santé	1,0
Technologie de l'information	7,8
Immobilier	1,5
Autres actifs	0,0