

# Fonds d'actions mondiales MFS

## Catégorie de fonds

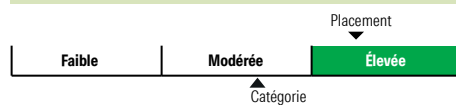
Actions mondiales

### Informations générales

Code du fonds 284/684  
Fonds créé en mars 2010  
Sous-jacent créé en août 2008  
Actif total du fonds (M\$) 37,86  
Actif sous-jacent (M\$) 1 102,97

Société de gestion MFS Investment Management  
Fonds sous-jacent MFS d'actions mondiales

### Analyse de la volatilité



### Objectif de placement

Ce fonds vise un rendement annualisé supérieur à celui de l'indice MSCI Monde ex. Canada net, sur des périodes mobiles de quatre ans.

### Indice de référence

MSCI Monde excluant le Canada net

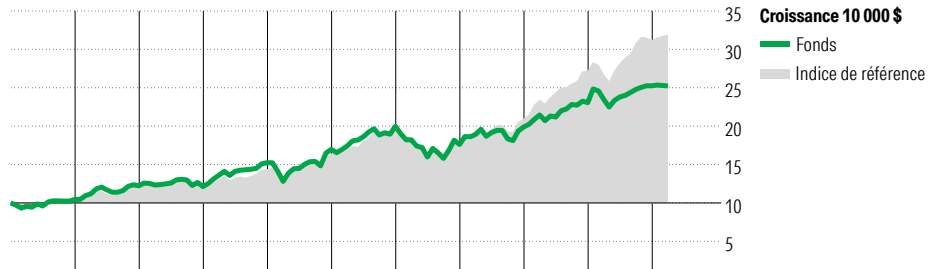
### Stratégie d'investissement

Gestion active des placements dans le but de procurer une appréciation du capital à long terme en investissant dans un portefeuille diversifié d'actions mondiales. La sélection de titres privilégie les sociétés ayant une croissance soutenable supérieure à la moyenne, à un cours ne reflétant pas son plein potentiel.

### Note

Dû à des restrictions sur la disponibilité de certains indices de référence, l'indice utilisé est le MSCI mondial net.

### Analyse de rendement au 28 février 2026



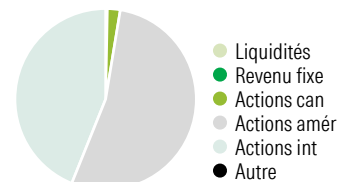
Année	2016	2017	2018	2019	2020	2021	2022	2023	2024	2025	AAJ	Quartile
Fonds %	4,6	17,0	-0,9	25,7	11,4	17,7	-11,8	12,9	16,0	9,5	-0,1	Année civile
Indice %	3,3	14,6	-0,2	21,3	14,2	20,6	-12,4	20,8	29,7	15,0	2,3	au 28 février 2026

Rendements annualisés (%)	1 mois	3 mois	1 an	2 ans	3 ans	4 ans	5 ans	10 ans
Fonds	-0,4	-0,1	2,7	9,9	10,7	8,5	8,3	10,5
Indice de référence	1,3	1,3	14,3	18,5	20,6	14,9	14,1	13,4

**Divulgarion** Les données ci-dessus représentent des rendements passés qui ne sont pas garants des rendements futurs. Ce sont des rendements bruts calculés après les frais d'exploitation du fonds, mais avant les frais d'investissement. Pour obtenir plus d'information, veuillez communiquer avec le Centre de contact avec la clientèle de Desjardins Assurances, au 1-888-513-8665.

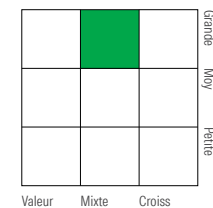
### Analyse de portefeuille au 28 février 2026

#### Répartition



#### % actifs

#### Style des actions



#### Cap Boursière

Cap Boursière	%
Géante	32,7
Grande	39,8
Moyenne	26,3
Petite	1,2
Micro	0,0

#### Dix avoirs principaux

Avoir	% actifs
Microsoft Corp	4,6
Alphabet Inc A	3,8
Amazon.com Inc	3,4
Visa Inc Class A	3,2
Charles Schwab Corp	2,8
Schneider Electric SE	2,7
Medtronic PLC	2,6
Willis Towers Watson PLC	2,4
Thermo Fisher Scientific Inc	2,4
Becton Dickinson & Co	2,3
Nombre total de titres en portefeuille	3
Nombre total d'avoirs (participation)	84
Nombre total d'actions	78
Nombre total d'obligations	0

#### Cinq principaux pays

Pays	% actifs
États-Unis	53,7
France	12,8
Royaume-Uni	10,1
Suisse	5,5
Allemagne	4,3

#### Secteurs boursiers mondiaux

Secteur	% actions
Services publics	0,0
Énergie	0,0
Services financiers	19,9
Matériaux	7,7
Consommation discrétionnaire	11,0
Denrées de base	5,7
Services de communication	4,7
Produits industriels	18,3
Soins de la santé	17,1
Technologie de l'information	15,7
Immobilier	0,0
Autres actifs	0,0