

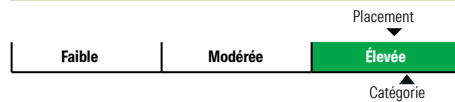
# Fonds DSF BlackRock® indiciel actions ÉU (enregistré seulement)

**Catégorie de fonds**  
Actions américaines

## Informations générales

Code du fonds	274/674/874/T274
Fonds créé en	novembre 2008
Sous-jacent créé en	août 2005
Actif total du fonds (M\$)	1371,02
Actif sous-jacent (M\$)	16 819,60
Société de gestion	Gestion d'actifs BlackRock Canada Ltée
Fonds sous-jacent	BlackRock CAD indic non-tax act ÉU CI D

## Analyse de la volatilité



## Objectif de placement

Ce fonds vise à reproduire le rendement annualisé de l'indice S&P 500, exprimé en dollars canadiens, sur des périodes mobiles de quatre ans.

## Indice de référence

S&P 500

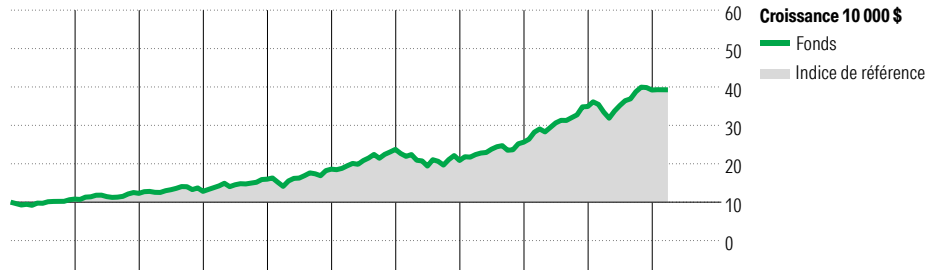
## Stratégie d'investissement

Gestion passive des placements dans le but d'offrir un rendement provenant principalement de l'appréciation du capital à long terme en investissant dans un portefeuille largement diversifié de titres de participation américains.

## Note

BlackRock® est une marque de commerce déposée de BlackRock Finance, Inc. Utilisation sous licence.

## Analyse de rendement au 28 février 2026



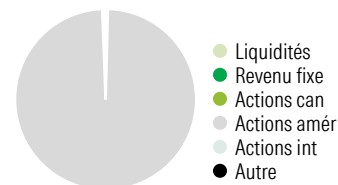
											Quartile
2016	2017	2018	2019	2020	2021	2022	2023	2024	2025	AAJ	Année civile
8,1	13,8	4,2	24,8	16,3	27,6	-12,1	22,9	36,3	12,3	0,2	au 28 février 2026
8,1	13,8	4,2	24,8	16,3	27,6	-12,2	22,9	36,4	12,4	0,2	Fonds %
											Indice %

Rendements annualisés (%)	1 mois	3 mois	1 an	2 ans	3 ans	4 ans	5 ans	10 ans
Fonds	-0,1	-1,5	10,7	17,9	21,8	15,7	15,9	15,5
Indice de référence	0,0	-1,4	10,8	18,0	21,9	15,7	15,9	15,6

**Divulgateion** Les données ci-dessus représentent des rendements passés qui ne sont pas garants des rendements futurs. Ce sont des rendements bruts calculés après les frais d'exploitation du fonds, mais avant les frais d'investissement. Pour obtenir plus d'information, veuillez communiquer avec le Centre de contact avec la clientèle de Desjardins Assurances, au 1-888-513-8665.

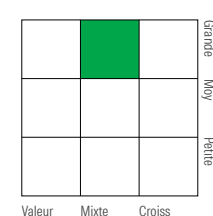
## Analyse du portefeuille au 28 février 2026

### Répartition



### % actifs

### Style des actions



### Cap Boursière

Cap Boursière	%
Géante	47,9
Grande	34,0
Moyenne	17,2
Petite	0,9
Micro	0,0

### Dix avoirs principaux

	% actifs
NVIDIA Corp	7,3
Apple Inc	6,6
Microsoft Corp	4,9
Amazon.com Inc	3,5
Alphabet Inc A	3,1
Broadcom Inc	2,6
Alphabet Inc Class C	2,5
Meta Platforms Inc Class A	2,4
Tesla Inc	1,9
Berkshire Hathaway Inc Class B	1,6
Nombre total de titres en portefeuille	3
Nombre total d'avoirs (participation)	511
Nombre total d'actions	503
Nombre total d'obligations	0

### Cinq principaux pays

	% actifs
États-Unis	99,5
Suisse	0,2
Chine	0,1
Pays-Bas	0,1
Irlande	0,0

### Secteurs boursiers mondiaux

	% actions
Services publics	2,2
Énergie	3,2
Services financiers	12,9
Matériaux	2,0
Consommation discrétionnaire	10,4
Denrées de base	5,0
Services de communication	11,0
Produits industriels	8,6
Soins de la santé	9,5
Technologie de l'information	33,4
Immobilier	1,9
Autres actifs	0,0