

Fonds DSF BlackRock® indiciel obligations long terme

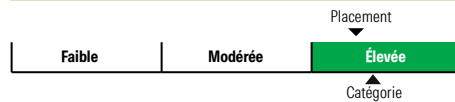
Catégorie de fonds

Revenu fixe canadien à long terme

Informations générales

Code du fonds	273/673
Fonds créé en	novembre 2008
Sous-jacent créé en	avril 2007
Actif total du fonds (M\$)	108,63
Actif sous-jacent (M\$)	644,58
<hr/>	
Société de gestion	Gestion d'actifs BlackRock Canada Ltée
Fonds sous-jacent	BlackRock Cda indic oblig. long terme D

Analyse de la volatilité



Objectif de placement

Ce fonds vise à reproduire le plus fidèlement possible le rendement annualisé de l'indice Obligataire global à long terme FTSE Canada, sur des périodes mobiles de quatre ans.

Indice de référence

Obligataire global à long terme FTSE Canada

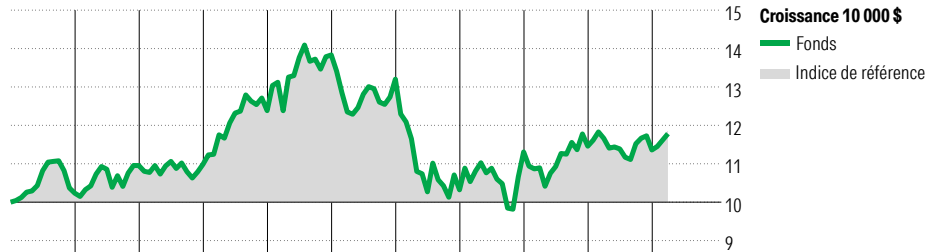
Stratégie d'investissement

Gestion passive des placements dans le but d'offrir un rendement réel modéré provenant principalement du revenu en investissant dans un portefeuille largement diversifié de titres de revenu fixe canadiens avec des échéances de plus de 10 ans.

Note

BlackRock® est une marque de commerce déposée de BlackRock Finance, Inc. Utilisation sous licence.

Analyse de rendement au 28 février 2026



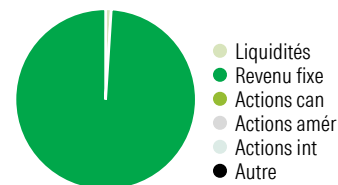
											Quartile
2016	2017	2018	2019	2020	2021	2022	2023	2024	2025	AAJ	Année civile
2,3	7,0	0,3	12,7	11,7	-4,6	-21,8	9,6	1,3	-0,9	3,7	au 28 février 2026
2,5	7,0	0,3	12,7	11,9	-4,5	-21,8	9,5	1,3	-0,7	3,7	Fonds %
											Indice %

Rendements annualisés (%)	1 mois	3 mois	1 an	2 ans	3 ans	4 ans	5 ans	10 ans
Fonds	2,9	0,5	-0,4	4,1	3,8	-0,6	-1,7	1,5
Indice de référence	2,9	0,5	-0,3	4,2	3,8	-0,6	-1,7	1,6

Divulgarion Les données ci-dessus représentent des rendements passés qui ne sont pas garants des rendements futurs. Ce sont des rendements bruts calculés après les frais d'exploitation du fonds, mais avant les frais d'investissement. Pour obtenir plus d'information, veuillez communiquer avec le Centre de contact avec la clientèle de Desjardins Assurances, au 1-888-513-8665.

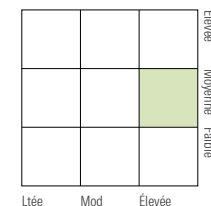
Analyse du portefeuille au 28 février 2026

Répartition



% actifs

Style du revenu fixe



Qualité du crédit

Élevée	72,2
Moyenne	27,2
Faible	0,0
s.o.	0,7

Dix avoirs principaux

	% actifs
Gouv du Canada 3,5% 01-12-2057	3,6
Gouv du Canada 2% 01-12-2051	3,5
Gouv du Canada 2,75% 01-12-2055	3,4
Gouv du Canada 1,75% 01-12-2053	2,7
Quebec (Province Of) 4,4% 01-12-2055	2,2
Ontario 3,45% 02-06-2045	1,7
Ontario 2,9% 02-12-2046	1,5
Ontario 4,65% 02-06-2041	1,5
Province de Québec 3,1% 01-12-2051	1,5
Ontario 3,75% 02-12-2053	1,5
Nombre total de titres en portefeuille	3
Nombre total d'avoirs (participation)	638
Nombre total d'actions	0
Nombre total d'obligations	450

Cinq principaux pays

	% actifs
Canada	99,9
Royaume-Uni	0,1
France	0,0

Répartition des titres à revenu fixe

	% obligations
Obligations gouvernementales	76,8
Obligations de sociétés	22,2
Autres obligations	0,0
Titres adossés à des hypothèques	0,0
Investissements à CT (espèces, autres)	1,0
Titres adossés à des actifs	0,0