

DSF Fonds Marchés émergents multigestionnaire

Catégorie de fonds

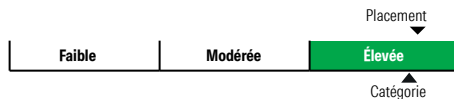
Actions de marchés émergents

Informations générales

Code du fonds 268/668
Fonds créé en mai 2007
Actif total du fonds (M\$) 272,36

Société de gestion Gestionnaires multiples

Analyse de la volatilité



Objectif de placement

Le Fonds vise un rendement annualisé supérieur à l'indice MSCI EM, net de taxes, exprimé en dollars canadiens, sur des périodes mobiles de quatre ans.

Indice de référence

MSCI marchés émergents net

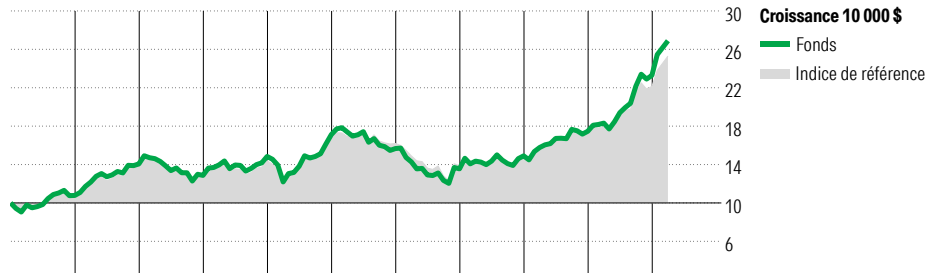
Stratégie d'investissement

Ce fonds, géré activement, vise à offrir une appréciation du capital à long terme, tout en ayant un risque actif faible, en investissant dans un portefeuille largement diversifié d'actions de marchés émergents. Il est géré à l'aide d'une approche multigestion qui répartit le capital parmi différents sous-gestionnaires de portefeuille ayant chacun un mandat et une approche d'investissement spécifiques. Le nombre de sous-gestionnaires de portefeuille ainsi que la répartition de l'actif entre ceux-ci peut varier dans le temps.

Note

La composition du fonds a été modifiée pour la dernière fois le 10 juillet 2023. Le nom du fonds a été changé le 23 avril 2021 suite à un changement du fonds sous-jacent. Le fonds est devenu un fonds multigestionnaire le 23 avril 2021. Entre mai 2007 et le 23 avril 2021, le fonds était géré par la firme Desjardins Gestion internationale d'actifs.

Analyse de rendement au 28 février 2026



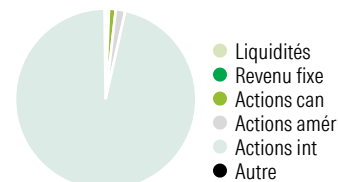
	2016	2017	2018	2019	2020	2021	2022	2023	2024	2025	AAJ	Quartile
	7,8	30,5	-8,5	15,3	15,3	-8,4	-13,5	10,0	17,2	33,3	15,5	Année civile
	7,3	28,3	-6,9	12,4	16,2	-3,4	-14,3	6,9	17,3	27,3	14,3	au 28 février 2026
												Fonds %
												Indice %

Rendements annualisés (%)	1 mois	3 mois	1 an	2 ans	3 ans	4 ans	5 ans	10 ans
Fonds	5,7	17,4	48,0	32,4	24,1	16,2	8,6	11,5
Indice de référence	6,3	15,7	42,0	28,8	21,6	13,1	7,9	10,8

Divulgarion Les données ci-dessus représentent des rendements passés qui ne sont pas garantis des rendements futurs. Ce sont des rendements bruts calculés après les frais d'exploitation du fonds, mais avant les frais d'investissement. Pour obtenir plus d'information, veuillez communiquer avec le Centre de contact avec la clientèle de Desjardins Assurances, au 1-888-513-8665.

Analyse de portefeuille au 28 février 2026

Répartition



Cinq principaux pays

	% actifs
Chine	23,6
Taiwan	15,2
Corée du Sud	14,0
Inde	11,1
Brésil	7,5

Dix avoirs principaux

	% actifs
Taiwan Semiconductor Manufacturing	10,3
Samsung Electronics	5,5
Alibaba Gp Act Ordin	3,6
SK Hynix Inc	3,5
Tencent Holdings Ltd	2,8
Samsung Electronics Part Priv	1,6
Reliance Industries Ltd	1,4
MediaTek Inc	1,3
Banque nationale saoudienne	1,2
PT Bank Rakyat Ind Act nomin	1,1
Nombre total de titres en portefeuille	7
Nombre total d'avoirs (participation)	253
Nombre total d'actions	227
Nombre total d'obligations	0

% actifs

Composition cible

	% actifs
T. Rowe Price Emerging Markets Equity Discovery	25,0
Marchés émergents Mondrian	22,5
Marchés émergents Baillie Gifford	27,5
Desjardins Marchés émergents	25,0

Cinq principaux secteurs mondiaux

	% actions
Technologie de l'information	27,8
Services financiers	21,0
Consommation discrétionnaire	14,7
Services de communication	8,3
Produits industriels	7,9

Répartition des titres à revenu fixe

	% obligations
Obligations gouvernementales	0,0
Obligations de sociétés	18,0
Autres obligations	0,0
Titres adossés à des hypothèques	0,0
Investissements à CT (espèces, autres)	82,0
Titres adossés à des actifs	0,0