

Fonds d'actions internationales Baillie Gifford

Catégorie de fonds

Actions internationales

Informations générales

Code du fonds 262/662/862
Fonds créé en octobre 2004
Sous-jacent créé en s.o.
Actif total du fonds (M\$) 79,37
Actif sous-jacent (M\$) s.o.

Société de gestion Baillie Gifford Overseas Limited

Analyse de la volatilité



Objectif de placement

Ce fonds vise un rendement annualisé supérieur d'au moins 2,00 % à celui de l'indice MSCI Monde tous pays excluant les États-Unis net (avec dividendes réinvestis à la déduction des impôts à la source), exprimé en dollars canadiens, sur des périodes mobiles de quatre ans.

Indice de référence

MSCI Monde tous pays excluant les États-Unis net

Stratégie d'investissement

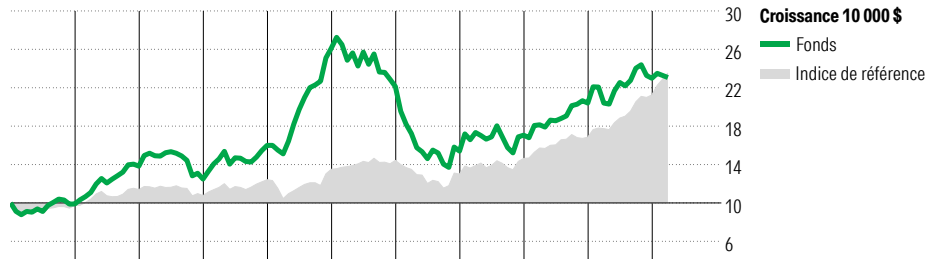
Ce Fonds, géré activement, vise à offrir un rendement supérieur provenant principalement de l'appréciation du capital en investissant dans un portefeuille diversifié d'actions de sociétés autres qu'américaines. La stratégie du Fonds privilégie les entreprises pouvant soutenir une croissance des bénéfices et des flux financiers au-dessus de la moyenne.

Note

Baillie Gifford gère ce fonds depuis décembre 2007.

L'indice de référence a été modifié pour la dernière fois le 1er juillet 2018.

Analyse de rendement au 28 février 2026



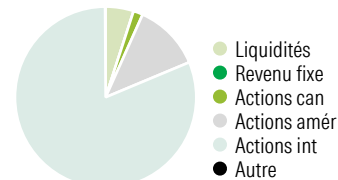
	2016	2017	2018	2019	2020	2021	2022	2023	2024	2025	AAJ	Quartile
Fonds %	-1,1	39,8	-9,7	28,1	63,3	-15,3	-30,4	10,8	19,6	12,7	0,3	Année civile
Indice %	-2,5	16,8	-5,5	15,4	8,7	6,9	-9,9	12,5	15,1	26,2	10,7	au 28 février 2026

Rendements annualisés (%)	1 mois	3 mois	1 an	2 ans	3 ans	4 ans	5 ans	10 ans
Fonds	-1,8	-0,9	4,5	13,0	11,6	6,1	-2,7	10,1
Indice de référence	5,8	12,2	32,3	24,1	20,0	14,5	11,4	10,2

Divulgué Les données ci-dessus représentent des rendements passés qui ne sont pas garants des rendements futurs. Ce sont des rendements bruts calculés après les frais d'exploitation du fonds, mais avant les frais d'investissement. Pour obtenir plus d'information, veuillez communiquer avec le Centre de contact avec la clientèle de Desjardins Assurances, au 1-888-513-8665.

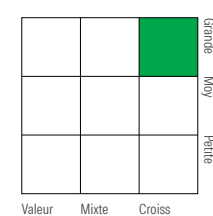
Analyse du portefeuille au 28 février 2026

Répartition



% actifs

Style des actions



Cap Boursière

Géante	58,5
Grande	21,1
Moyenne	18,9
Petite	1,5
Micro	0,0

Dix avoirs principaux

	% actifs
Taiwan S'conductor Manuf CAAÉ	7,5
ASML Holding NV	4,7
Spotify Technology	4,3
MercadoLibre Inc	4,2
Atlas Copco AB Class A	3,9
Advantest Corp	3,8
Disco Corp	3,3
Sea Ltd ADR	3,2
DSV As	3,0
Adyen NV	2,9
Nombre total de titres en portefeuille	63
Nombre total d'avoirs (participation)	63
Nombre total d'actions	55
Nombre total d'obligations	0

Cinq principaux pays

	% actifs
États-Unis	12,7
Chine	11,8
Japon	11,1
Pays-Bas	9,4
Taiwan	7,9

Secteurs boursiers mondiaux

	% actions
Services publics	0,0
Énergie	0,0
Services financiers	13,5
Matériaux	0,7
Consommation discrétionnaire	22,2
Denrées de base	2,8
Services de communication	7,2
Produits industriels	13,1
Soins de la santé	9,5
Technologie de l'information	31,0
Immobilier	0,0
Autres actifs	0,0