

Fonds DSF BlackRock® indiciel actions MSCI EAO

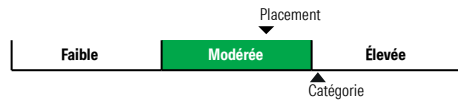
Catégorie de fonds
Actions internationales

Informations générales

Code du fonds 260/660/860/J260/K260/T260
Fonds créé en octobre 2004
Sous-jacent créé en mai 1999
Actif total du fonds (M\$) 1036,38
Actif sous-jacent (M\$) 5 053,15

Société de gestion Gestion d'actifs BlackRock Canada Ltée
Fonds sous-jacent BlackRock CAD indiciel MSCI EAO D

Analyse de la volatilité



Objectif de placement

Ce fonds vise à reproduire le plus fidèlement possible le rendement annualisé de l'indice MSCI EAO Net, calculé en dollars canadiens, sur des périodes mobiles de quatre ans.

Indice de référence

MSCI EAO Net

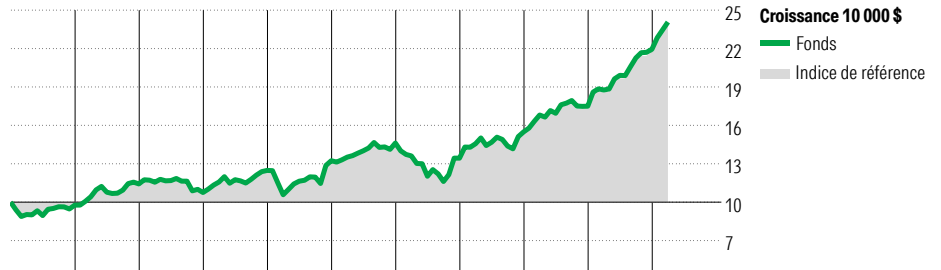
Stratégie d'investissement

Gestion passive des placements dans le but d'offrir un rendement provenant principalement de l'appréciation du capital à long terme en investissant dans un portefeuille largement diversifié de titres de participation autres que nord-américains.

Note

BlackRock® est une marque de commerce déposée de BlackRock Finance, Inc. Utilisation sous licence.

Analyse de rendement au 28 février 2026



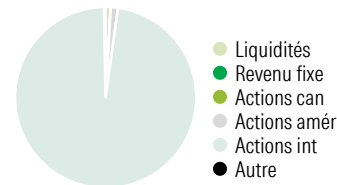
											Quartile	
2016	2017	2018	2019	2020	2021	2022	2023	2024	2025	AAJ	Année civile	
-2,3	17,0	-5,9	16,0	6,1	10,4	-8,1	15,3	13,0	25,4	9,7	au 28 février 2026	
-2,5	16,8	-6,0	15,8	5,9	10,3	-8,2	15,1	13,2	25,1	9,5	Fonds %	
											Indice %	

Rendements annualisés (%)	1 mois	3 mois	1 an	2 ans	3 ans	4 ans	5 ans	10 ans
Fonds	5,4	10,9	27,7	21,5	19,0	15,1	12,6	10,5
Indice de référence	5,4	10,9	27,5	21,3	18,8	14,9	12,4	10,3

Divulgateion Les données ci-dessus représentent des rendements passés qui ne sont pas garants des rendements futurs. Ce sont des rendements bruts calculés après les frais d'exploitation du fonds, mais avant les frais d'investissement. Pour obtenir plus d'information, veuillez communiquer avec le Centre de contact avec la clientèle de Desjardins Assurances, au 1-888-513-8665.

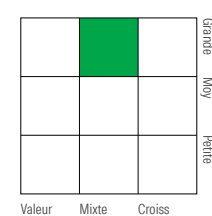
Analyse du portefeuille au 28 février 2026

Répartition



% actifs

Style des actions



Cap Boursière

Géante	54,4
Grande	36,8
Moyenne	8,6
Petite	0,1
Micro	0,0

Dix avoirs principaux

	% actifs
ASML Holding NV	2,5
Roche Holding AG	1,5
AstraZeneca PLC	1,4
Novartis AG Act nomin	1,4
HSBC Holdings PLC	1,4
Nestlé SA	1,2
Shell PLC	1,0
Toyota Motor Corp	1,0
Siemens AG	1,0
Mitsubishi UFJ Financial Group Inc	0,9
Nombre total de titres en portefeuille	3
Nombre total d'avoirs (participation)	703
Nombre total d'actions	692
Nombre total d'obligations	0

Cinq principaux pays

	% actifs
Japon	22,4
Royaume-Uni	14,4
Suisse	9,5
Allemagne	9,4
France	9,3

Secteurs boursiers mondiaux

	% actions
Services publics	3,8
Énergie	3,2
Services financiers	25,0
Matériaux	5,8
Consommation discrétionnaire	9,0
Denrées de base	7,1
Services de communication	4,1
Produits industriels	19,7
Soins de la santé	11,4
Technologie de l'information	8,9
Immobilier	1,8
Autres actifs	0,0