

# Fonds d'actions canadiennes Fiera

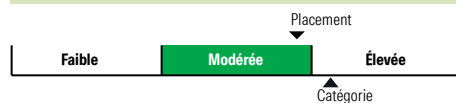
**Catégorie de fonds**  
Actions canadiennes

## Informations générales

Code du fonds 258/658  
Fonds créé en octobre 2004  
Sous-jacent créé en novembre 2016  
Actif total du fonds (M\$) 564,21  
Actif sous-jacent (M\$) 5 501,19

Société de gestion Fiera Capital Corporation  
Fonds sous-jacent Fiera Canadian Equity

## Analyse de la volatilité



## Objectif de placement

Le Fonds vise un rendement annualisé de 1,5 % supérieur à l'indice S&P/TSX plafonné, sur des périodes mobiles de quatre ans.

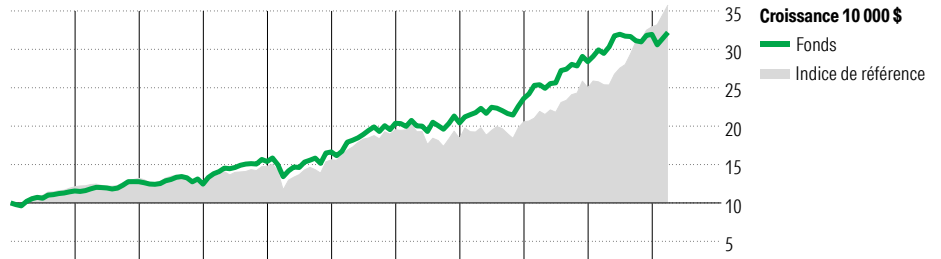
## Indice de référence

S&P/TSX plafonné

## Stratégie d'investissement

Ce Fonds, géré activement, vise à procurer une appréciation du capital à long terme en investissant dans des actions de grandes sociétés canadiennes de haute qualité. Le fonds utilise une approche fondamentale de type ascendant, conservatrice et disciplinée qui met l'accent sur la préservation du capital. Le gestionnaire du fonds privilégie les entreprises rentables, bien établies, qui présentent des caractéristiques défensives de même qu'un bon potentiel de rendement.

## Analyse de rendement au 28 février 2026



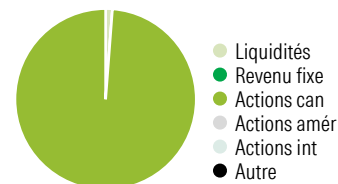
											Quartile
2016	2017	2018	2019	2020	2021	2022	2023	2024	2025	AAJ	Année civile
15,6	10,4	-2,5	23,6	8,1	22,4	0,2	15,5	20,4	12,5	0,8	au 28 février 2026
21,1	9,1	-8,9	22,9	5,6	25,1	-5,8	11,8	21,7	31,7	8,6	Fonds %
											Indice %

Rendements annualisés (%)	1 mois	3 mois	1 an	2 ans	3 ans	4 ans	5 ans	10 ans
Fonds	5,3	1,2	7,6	12,8	14,4	12,7	14,0	12,8
Indice de référence	7,7	10,1	38,8	30,4	22,9	16,4	17,1	13,7

**Divulgué** Les données ci-dessus représentent des rendements passés qui ne sont pas garantis des rendements futurs. Ce sont des rendements bruts calculés après les frais d'exploitation du fonds, mais avant les frais d'investissement. Pour obtenir plus d'information, veuillez communiquer avec le Centre de contact avec la clientèle de Desjardins Assurances, au 1-888-513-8665.

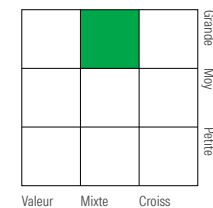
## Analyse du portefeuille au 28 février 2026

### Répartition



### % actifs

### Style des actions



### Cap Boursière

Géante	19,2
Grande	31,7
Moyenne	49,0
Petite	0,0
Micro	0,0

### Dix avoirs principaux

	% actifs
Banque Royale du Canada	5,7
Québecor act B à D/V subalt	5,4
Metro Inc	5,1
Intact Financial Corp	4,9
Toromont Industries	4,8
Restaurant Brands International Inc	4,7
CGI Inc Class A	4,6
Banque Nationale du Canada	4,6
Waste Connections Inc	4,5
Chemins de Fer Nationaux Canada	4,5
Nombre total de titres en portefeuille	3
Nombre total d'avoirs (participation)	32
Nombre total d'actions	29
Nombre total d'obligations	0

### Cinq principaux pays

Canada	100,0
--------	-------

### Secteurs boursiers mondiaux

	% actions
Services publics	0,0
Énergie	0,0
Services financiers	25,9
Matériaux	3,2
Consommation discrétionnaire	6,9
Denrées de base	14,5
Services de communication	7,5
Produits industriels	28,4
Soins de la santé	0,0
Technologie de l'information	13,6
Immobilier	0,0
Autres actifs	0,0