

# Fonds DSF BlackRock® indiciel actions canadiennes

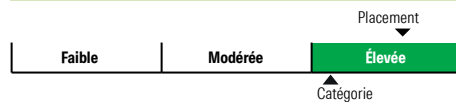
**Catégorie de fonds**  
Actions canadiennes

## Informations générales

Code du fonds 253/653/853/K253/R253/T253  
Fonds créé en janvier 2003  
Sous-jacent créé en octobre 1999  
Actif total du fonds (M\$) 564,34  
Actif sous-jacent (M\$) 5 676,62

Société de gestion Gestion d'actifs BlackRock Canada Ltée  
Fonds sous-jacent BlackRock indiciel actions canadiennes D

## Analyse de la volatilité



## Objectif de placement

Ce fonds vise à reproduire le plus fidèlement possible le rendement annualisé de l'indice composé S&P/TSX plafonné.

## Indice de référence

S&P/TSX plafonné

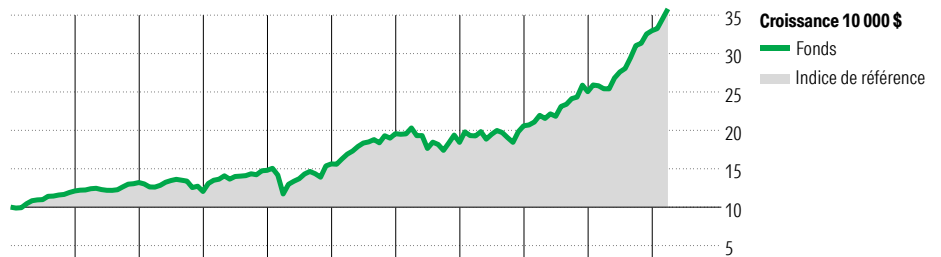
## Stratégie d'investissement

Gestion passive des placements dans le but d'offrir un rendement provenant principalement de l'appréciation du capital en investissant dans un portefeuille largement diversifié de titres de participation canadiens.

## Note

BlackRock® est une marque de commerce déposée de BlackRock Finance, Inc. Utilisation sous licence.

## Analyse de rendement au 28 février 2026



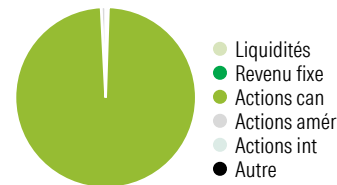
Année	2016	2017	2018	2019	2020	2021	2022	2023	2024	2025	AAJ	Quartile
Fonds %	21,1	9,1	-8,8	22,9	5,7	25,2	-5,8	11,7	21,6	31,7	8,6	Année civile
Indice %	21,1	9,1	-8,9	22,9	5,6	25,1	-5,8	11,8	21,7	31,7	8,6	au 28 février 2026

Rendements annualisés (%)	1 mois	3 mois	1 an	2 ans	3 ans	4 ans	5 ans	10 ans
Fonds	7,7	10,0	38,8	30,3	22,8	16,3	17,1	13,7
Indice de référence	7,7	10,1	38,8	30,4	22,9	16,4	17,1	13,7

**Divulgateion** Les données ci-dessus représentent des rendements passés qui ne sont pas garants des rendements futurs. Ce sont des rendements bruts calculés après les frais d'exploitation du fonds, mais avant les frais d'investissement. Pour obtenir plus d'information, veuillez communiquer avec le Centre de contact avec la clientèle de Desjardins Assurances, au 1-888-513-8665.

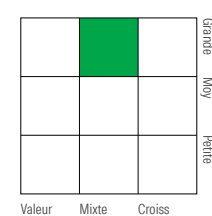
## Analyse du portefeuille au 28 février 2026

### Répartition



### % actifs

### Style des actions



### Cap Boursière

Cap Boursière	%
Géante	47,9
Grande	28,0
Moyenne	19,2
Petite	4,8
Micro	0,0

### Dix avoirs principaux

Avoir	% actifs
Banque Royale du Canada	6,5
Banque Toront-Dominion	4,6
Shopify Act nomin subalt A	4,1
Agnico Eagle Mines Ltd	3,5
Enbridge Inc	3,2
Banque de Montréal	2,8
Brookfield Corp Act nomin A	2,6
Banque Can. Impériale de Commerce	2,6
Banque de Nouvelle-Écosse	2,6
Canadian Natural Resources	2,5
Nombre total de titres en portefeuille	3
Nombre total d'avoirs (participation)	222
Nombre total d'actions	218
Nombre total d'obligations	0

### Cinq principaux pays

Pays	% actifs
Canada	99,1
États-Unis	0,8
Royaume-Uni	0,0

### Secteurs boursiers mondiaux

Secteur	% actions
Services publics	3,5
Énergie	16,3
Services financiers	32,2
Matériaux	19,6
Consommation discrétionnaire	3,1
Denrées de base	3,2
Services de communication	2,0
Produits industriels	10,5
Soins de la santé	0,3
Technologie de l'information	7,9
Immobilier	1,5
Autres actifs	0,0