

Fonds d'actions canadiennes Jarislowsky Fraser

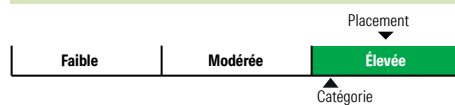
Catégorie de fonds
Actions canadiennes

Informations générales

Code du fonds 252/652
Fonds créé en janvier 2003
Sous-jacent créé en avril 1997
Actif total du fonds (M\$) 153,34
Actif sous-jacent (M\$) 4 867,71

Société de gestion Jarislowsky Fraser
Fonds sous-jacent Jarislowsky actions canadiennes

Analyse de la volatilité



Objectif de placement

Le Fonds vise un rendement annualisé supérieur à celui de l'indice S&P/TSX sur des périodes mobiles de quatre ans.

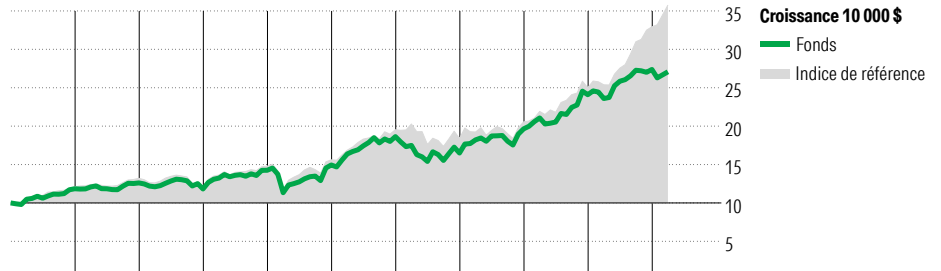
Indice de référence

S&P/TSX

Stratégie d'investissement

Gestion active des placements dans le but d'offrir une appréciation du capital tout en réduisant le niveau de risque en investissant dans un portefeuille diversifié d'actions canadiennes. Le style du Fonds est axé sur l'achat, à un prix raisonnable, de titres ayant un potentiel de croissance à long terme.

Analyse de rendement au 28 février 2026



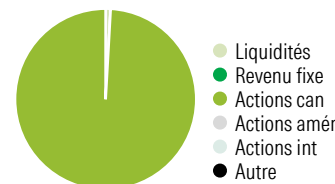
											Quartile	
2016	2017	2018	2019	2020	2021	2022	2023	2024	2025	AAJ	Année civile	
											au 28 février 2026	
											Fonds %	
											Indice %	
18,4	6,4	-6,3	20,6	4,8	24,7	-11,5	19,1	22,6	13,6	-1,1		
21,1	9,1	-8,9	22,9	5,6	25,1	-5,8	11,8	21,7	31,7	8,6		

Rendements annualisés (%)	1 mois	3 mois	1 an	2 ans	3 ans	4 ans	5 ans	10 ans
Fonds	3,0	0,3	10,8	14,7	15,2	11,8	11,7	10,7
Indice de référence	7,7	10,1	38,8	30,4	22,9	16,4	17,1	13,7

Divulgué Les données ci-dessus représentent des rendements passés qui ne sont pas garants des rendements futurs. Ce sont des rendements bruts calculés après les frais d'exploitation du fonds, mais avant les frais d'investissement. Pour obtenir plus d'information, veuillez communiquer avec le Centre de contact avec la clientèle de Desjardins Assurances, au 1-888-513-8665.

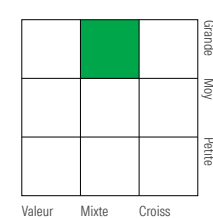
Analyse de portefeuille au 28 février 2026

Répartition



% actifs

Style des actions



Cap Boursière

Cap Boursière	%
Géante	33,5
Grande	20,3
Moyenne	39,3
Petite	6,9
Micro	0,0

Dix avoirs principaux

Avoir	% actifs
Banque Toront-Dominion	7,2
Banque de Montréal	6,3
Brookfield Corp Act nomin A	6,0
Chemins de Fer Nationaux Canada	6,0
Franco-Nevada Corp.	5,1
TC Energy	4,7
CAE Inc	4,5
Atkinsrealis Group Inc	4,2
Banque Nationale du Canada	4,1
Shopify Act nomin subalt A	4,0
Nombre total de titres en portefeuille	3
Nombre total d'avoirs (participation)	37
Nombre total d'actions	33
Nombre total d'obligations	0

Cinq principaux pays

Pays	% actifs
Canada	100,0

Secteurs boursiers mondiaux

Secteur	% actions
Services publics	0,0
Énergie	6,8
Services financiers	29,1
Matériaux	6,9
Consommation discrétionnaire	4,2
Denrées de base	7,2
Services de communication	0,0
Produits industriels	27,7
Soins de la santé	0,0
Technologie de l'information	14,9
Immobilier	3,2
Autres actifs	0,0