

# Fonds DSF BlackRock® indiciel obligations univers

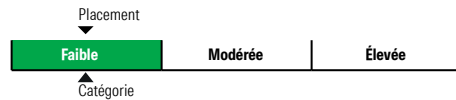
**Catégorie de fonds**  
Revenu fixe canadien

## Informations générales

Code du fonds 248/648/K248/R248/T248  
Fonds créé en janvier 2003  
Sous-jacent créé en octobre 1999  
Actif total du fonds (M\$) 444,12  
Actif sous-jacent (M\$) 3 652,21

Société de gestion Gestion d'actifs BlackRock Canada Ltée  
Fonds sous-jacent BlackRock Cda indiciel oblig. univers D

## Analyse de la volatilité



## Objectif de placement

Ce fonds vise à reproduire le plus fidèlement possible le rendement annualisé de l'indice Obligataire universel FTSE Canada.

## Indice de référence

Obligataire universel FTSE Canada

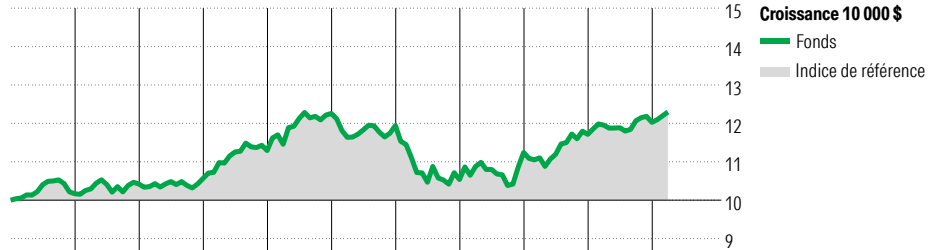
## Stratégie d'investissement

Gestion passive des placements dans le but d'offrir un rendement réel modéré provenant principalement du revenu en investissant dans un portefeuille diversifié de titres de créances canadiens. Le Fonds n'investit que dans des titres de premier ordre.

## Note

BlackRock® est une marque de commerce déposée de BlackRock Finance, Inc. Utilisation sous licence.

## Analyse de rendement au 28 février 2026



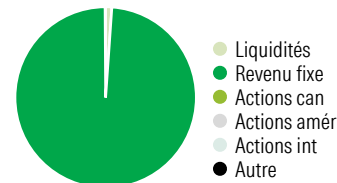
											Quartile	
2016	2017	2018	2019	2020	2021	2022	2023	2024	2025	AAJ	Année civile	
1,7	2,5	1,4	6,9	8,6	-2,6	-11,8	6,7	4,2	2,7	2,2	au 28 février 2026	
1,7	2,5	1,4	6,9	8,7	-2,5	-11,7	6,7	4,2	2,6	2,2	Fonds %	
											Indice %	

Rendements annualisés (%)	1 mois	3 mois	1 an	2 ans	3 ans	4 ans	5 ans	10 ans
Fonds	1,7	0,9	2,6	5,5	4,9	1,8	0,8	2,0
Indice de référence	1,7	0,9	2,6	5,5	4,9	1,8	0,8	2,1

**Divulgarion** Les données ci-dessus représentent des rendements passés qui ne sont pas garants des rendements futurs. Ce sont des rendements bruts calculés après les frais d'exploitation du fonds, mais avant les frais d'investissement. Pour obtenir plus d'information, veuillez communiquer avec le Centre de contact avec la clientèle de Desjardins Assurances, au 1-888-513-8665.

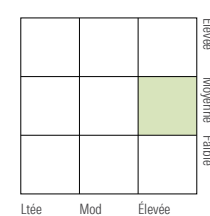
## Analyse du portefeuille au 28 février 2026

### Répartition



### % actifs

### Style du revenu fixe



### Qualité du crédit

Élevée	74,5
Moyenne	25,0
Faible	0,0
s.o.	0,4

### Dix avoirs principaux

	% actifs
Gouv du Canada 3,25% 01-12-2035	1,7
Gouv du Canada 2,75% 01-09-2030	1,7
Gouv du Canada 3,25% 01-06-2035	1,5
Gouv du Canada 3% 01-06-2034	1,3
Gouv du Canada 2,75% 01-03-2030	1,2
Gouv du Canada 1,5% 01-06-2031	1,2
Gouv du Canada 2,5% 01-11-2027	1,2
Gouv du Canada 3,25% 01-12-2034	1,2
Gouv du Canada 2,5% 01-08-2027	1,1
Gouv du Canada 3,5% 01-09-2029	1,1
Nombre total de titres en portefeuille	3
Nombre total d'avoirs (participation)	1 840
Nombre total d'actions	0
Nombre total d'obligations	1 344

### Cinq principaux pays

	% actifs
Canada	97,7
États-Unis	1,3
Autre	0,6
Allemagne	0,3
France	0,1

### Répartition des titres à revenu fixe

	% obligations
Obligations gouvernementales	72,6
Obligations de sociétés	26,1
Autres obligations	0,0
Titres adossés à des hypothèques	0,1
Investissements à CT (espèces, autres)	1,1
Titres adossés à des actifs	0,0