

Fonds Desjardins obligations mondiales tactique (PIMCO)

Catégorie de fonds

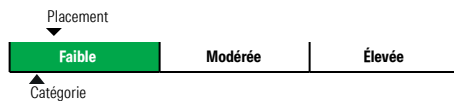
Revenu fixe à rendement élevé

Informations générales

Code du fonds	234/634
Fonds créé en	décembre 2013
Sous-jacent créé en	octobre 2013
Actif total du fonds (M\$)	79,40
Actif sous-jacent (M\$)	435,07

Société de gestion	Desjardins Société de placement inc.
Fonds sous-jacent	Desjardins Global Tactical Bond Class I

Analyse de la volatilité



Objectif de placement

Ce fonds vise un rendement annualisé supérieur d'au moins 1,00 % à celui de la combinaison d'indices de référence ci-dessous, sur des périodes mobiles de quatre ans.

Indice de référence

33,33% Bloomberg Global Aggregate Corporate Ex Emerging Markets couvert, 33,33% ICE BofA Global High Yield BB-B Rated Constrained Developed Markets couvert, 33,33% J.P. Morgan EMBI Global Diversified couvert

Stratégie d'investissement

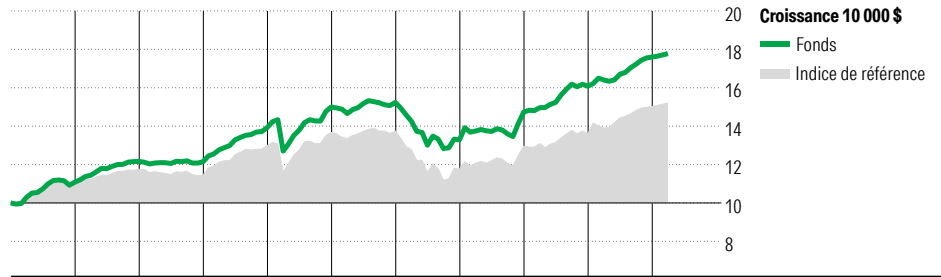
Ce fonds, géré activement, vise à procurer un revenu élevé et une certaine appréciation du capital à long terme en investissant principalement dans des titres des marchés de crédit mondiaux. Le fonds se compose en majeure partie d'obligations mondiales de sociétés de grande qualité, d'obligations mondiales de sociétés à rendement élevé et d'obligations de marchés émergents.

Note

Sous-conseiller en valeur :

PIMCO Canada Corp.

Analyse de rendement au 28 février 2026



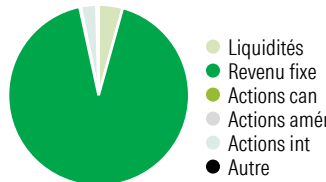
Année	2016	2017	2018	2019	2020	2021	2022	2023	2024	2025	AAJ	Quartile
Fonds %	10,8	9,8	-0,2	14,7	7,7	1,6	-12,8	10,8	9,2	9,4	1,0	Année civile
Indice %	9,6	7,3	-2,6	13,5	5,3	0,5	-14,4	10,2	4,9	10,5	1,3	au 28 février 2026

Rendements annualisés (%)	1 mois	3 mois	1 an	2 ans	3 ans	4 ans	5 ans	10 ans
Fonds	0,8	1,3	7,7	9,6	9,1	5,1	3,6	6,0
Indice de référence	0,8	1,5	8,5	8,5	8,5	4,1	2,5	4,2

Divulgarion Les données ci-dessus représentent des rendements passés qui ne sont pas garants des rendements futurs. Ce sont des rendements bruts calculés après les frais d'exploitation du fonds, mais avant les frais d'investissement. Pour obtenir plus d'information, veuillez communiquer avec le Centre de contact avec la clientèle de Desjardins Assurances, au 1-888-513-8665.

Analyse du portefeuille au 28 février 2026

Répartition	% actifs	Qualité du crédit	%
Liquidités	4,3	Élevée	46,2
Revenu fixe	92,3	Moyenne	14,5
Actions can	0,0	Faible	19,7
Actions amér	0,2	s.o.	19,5
Actions int	2,8		
Autre	0,4		



Dix avoirs principaux	% actifs
Federal National Mortgage Association 0% 01-03-2039	8,6
Canada (Government of) 0% 03-06-2026	3,2
USA B/T 4% 15-11-2052	3,1
Amsurg	2,5
Eurosail-UK 07-1NC PLC 2,54% 13-12-2041	2,1
BEIGNET INV LLC 6,581 % 30-05-2049	1,5
Venture Global LNG Inc. 9,5% 01-02-2029	1,3
Hungarian Export-Import Bank Pte Ltd. 6% 16-05-2029	1,2
Peru Lng S.R.L. 5,375 % 22-03-2030	1,1
Syniverse Holdings, BL, f.r., 2027-05-13 13-05-2027	1,1

Cinq principaux pays	% actifs
États-Unis	47,6
Royaume-Uni	11,9
Irlande	5,3
France	2,9
Italie	2,3

Répartition des titres à revenu fixe	% obligations
Obligations gouvernementales	28,1
Obligations de sociétés	43,8
Autres obligations	0,0
Titres adossés à des hypothèques	17,5
Investissements à CT (espèces, autres)	-6,6
Titres adossés à des actifs	0,0