

# Fonds d'actions canadiennes de base Fidelity

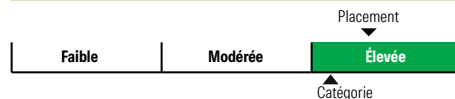
**Catégorie de fonds**  
Actions canadiennes

## Informations générales

Code du fonds 231/0231/545  
Fonds créé en février 1997  
Sous-jacent créé en octobre 2020  
Actif total du fonds (M\$) 70,87  
Actif sous-jacent (M\$) 7 521,16

Société de gestion Fidelity Investments Canada s.r.l  
Fonds sous-jacent Fidelity Canadian Core Equity Institutional Trust, Series IP

## Analyse de la volatilité



## Objectif de placement

Le fonds vise un rendement annualisé supérieur à celui de l'indice S&P/TSX plafonné sur des périodes mobiles de quatre ans.

## Indice de référence

S&P/TSX plafonné

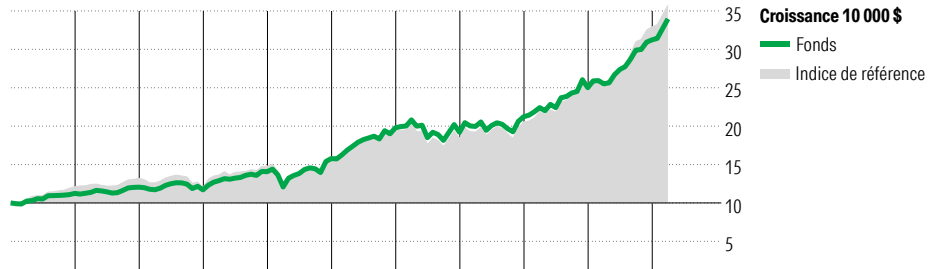
## Stratégie d'investissement

Ce fonds, géré activement, vise à offrir un rendement supérieur provenant principalement de l'appréciation du capital à long terme en investissant dans un portefeuille diversifié d'actions de sociétés canadiennes de toutes capitalisations. Le gestionnaire du fonds met l'emphase sur l'ajout de valeur à travers la sélection de titres, tout en gardant des caractéristiques de style et des allocations sectorielles similaires à celles de l'indice de référence.

## Note

Le nom du fonds a été changé le 23 avril 2021 suite à un remplacement du fonds sous-jacent qui était aussi géré par Fidelity Investments.

## Analyse de rendement au 28 février 2026



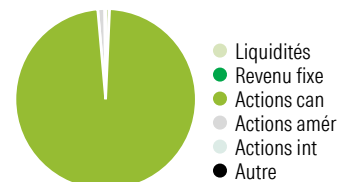
											Quartile	
2016	2017	2018	2019	2020	2021	2022	2023	2024	2025	AAJ	Année civile	
12,4	7,2	-2,9	20,2	12,2	25,4	-3,0	10,6	17,8	24,9	8,8	au 28 février 2026	
21,1	9,1	-8,9	22,9	5,6	25,1	-5,8	11,8	21,6	31,7	8,6	Fonds %	
											Indice %	

Rendements annualisés (%)	1 mois	3 mois	1 an	2 ans	3 ans	4 ans	5 ans	10 ans
Fonds	8,1	9,8	31,0	24,6	19,3	14,1	15,9	13,2
Indice de référence	7,7	10,1	38,8	30,4	22,9	16,4	17,1	13,7

**Divulgarion** Les données ci-dessus représentent des rendements passés qui ne sont pas garantis des rendements futurs. Ce sont des rendements bruts calculés après les frais d'exploitation du fonds, mais avant les frais d'investissement. Pour obtenir plus d'information, veuillez communiquer avec le Centre de contact avec la clientèle de Desjardins Assurances, au 1-888-513-8665.

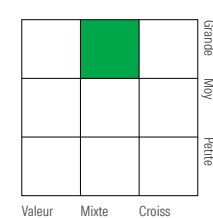
## Analyse du portefeuille au 28 février 2026

### Répartition



% actifs

### Style des actions



### Cap Boursière

	%
Géante	53,0
Grande	27,2
Moyenne	17,5
Petite	2,1
Micro	0,2

### Dix avoirs principaux

	% actifs
Banque Royale du Canada	8,2
Shopify Act nomin subalt A	5,7
Banque Toront-Dominion	5,2
Agnico Eagle Mines Ltd	4,7
Banque de Montréal	3,5
Banque de Nouvelle-Ecosse	3,4
Brookfield Corp Act nomin A	3,4
Kinross Gold Corp	3,3
TC Energy	3,1
CP Kansas City Ltée	3,0
Nombre total de titres en portefeuille	3
Nombre total d'avoirs (participation)	76
Nombre total d'actions	72
Nombre total d'obligations	0

### Cinq principaux pays

	% actifs
Canada	98,8
États-Unis	1,2

### Secteurs boursiers mondiaux

	% actions
Services publics	2,3
Énergie	16,1
Services financiers	33,4
Matériaux	20,5
Consommation discrétionnaire	3,5
Denrées de base	2,8
Services de communication	2,1
Produits industriels	11,4
Soins de la santé	0,0
Technologie de l'information	7,1
Immobilier	0,9
Autres actifs	0,0