

Fonds Diapason Croissance 70/30

Catégorie de fonds

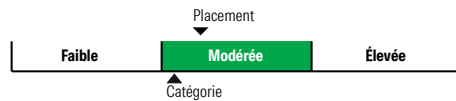
Équilibrés mondiaux d'actions

Informations générales

Code du fonds 230/O230
Fonds créé en décembre 2013
Sous-jacent créé en juin 2010
Actif total du fonds (M\$) 105,02
Actif sous-jacent (M\$) s.o.

Société de gestion Desjardins Société de placement inc.
Fonds sous-jacent 50 % Portefeuille Desjardins Stratégie active Croissance, catégorie I / 50 % Portefeuille Desjardins Stratégie active Audacieux, catégorie I

Analyse de la volatilité



Objectif de placement

Le Fonds vise un rendement annualisé supérieur à l'indice-repère ci-dessous, sur des périodes mobiles de quatre ans.

Indice de référence

17,2 % Obligataire universel FTSE Canada, 12,8 % Bloomberg Multiverse couvert, 17,5 % MSCI Canada net, 52,5 % MSCI Monde tous pays ex-Canada net

Profil de l'investisseur

Ce Fonds vise à procurer une appréciation du capital à long terme et un faible revenu en investissant principalement dans des parts d'organismes de placement collectif qui investissent à leur tour dans des titres de participation et des titres à revenu fixe, et ce, dans toutes les régions du monde. Le Fonds s'adresse aux investisseurs ayant un profil croissance et une tolérance au risque élevée.

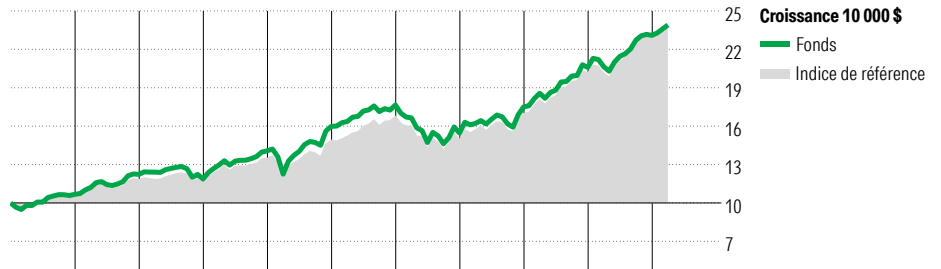
Note

Les rendements avant décembre 2013 sont simulés selon la composition des portefeuilles Diapason en vigueur avant cette date.

La composition du fonds a été modifiée pour la dernière fois le 24 septembre 2025. L'indice de référence a été modifié en date du 24 septembre 2025.

Dû à des restrictions sur la disponibilité de certains indices de référence, nous utilisons la version USD de l'indice Barclays Capital avant novembre 2015.

Analyse de rendement au 28 février 2026



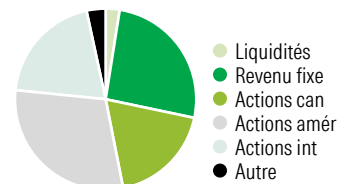
											Quartile
2016	2017	2018	2019	2020	2021	2022	2023	2024	2025	AAJ	Année civile
6,7	14,6	-2,9	18,5	13,6	10,5	-12,4	13,2	17,6	12,1	3,5	au 28 février 2026
7,1	10,5	-2,0	16,4	10,5	12,6	-10,9	13,7	18,7	14,4	3,7	Fonds %
											Indice %

Rendements annualisés (%)	1 mois	3 mois	1 an	2 ans	3 ans	4 ans	5 ans	10 ans
Fonds	2,7	3,2	12,8	14,7	14,1	9,4	8,0	9,7
Indice de référence	2,6	3,3	15,7	16,5	15,6	10,6	9,8	9,6

Divulgué Les données ci-dessus représentent des rendements passés qui ne sont pas garants des rendements futurs. Ce sont des rendements bruts calculés après les frais d'exploitation du fonds, mais avant les frais d'investissement. Pour obtenir plus d'information, veuillez communiquer avec le Centre de contact avec la clientèle de Desjardins Assurances, au 1-888-513-8665.

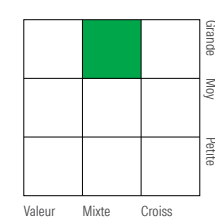
Analyse du portefeuille au 28 février 2026

Répartition

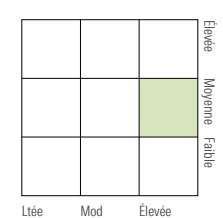


% actifs

Style des actions



Style du revenu fixe



Cinq principaux pays

	% actifs
États-Unis	43,5
Canada	27,3
Royaume-Uni	4,6
Japon	4,0
France	3,4

Dix avoirs principaux

	% actifs
Banque Royale du Canada	1,6
NVIDIA Corp	1,3
Microsoft Corp	1,3
Dgam Global Private Infrastructure Fds - Uprs	1,3
Banque Toront-Dominion	1,2
Desjardins soc Opportunités marc émerg	1,2
Amazon.com Inc	1,0
Apple Inc	1,0
Alphabet Inc A	0,9
Taiwan S'conductor Manuf CAAÉ	0,9
Nombre total de titres en portefeuille	4
Nombre total d'avoirs (participation)	13 618
Nombre total d'actions	7 274
Nombre total d'obligations	5 029

Secteurs boursiers mondiaux

	% actions
Services publics	2,6
Énergie	5,9
Services financiers	22,2
Matériaux	5,9
Consommation discrétionnaire	8,8
Denrées de base	5,9
Services de communication	5,9
Produits industriels	13,0
Soins de la santé	9,1
Technologie de l'information	18,6
Immobilier	1,9
Autres actifs	0,0

Répartition des titres à revenu fixe

	% obligations
Obligations gouvernementales	46,9
Obligations de sociétés	41,9
Autres obligations	0,0
Titres adossés à des hypothèques	5,5
Investissements à CT (espèces, autres)	4,6
Titres adossés à des actifs	1,0