

Fonds Diapason Croissance 45/55

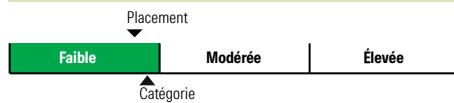
Catégorie de fonds

Équilibrés mondiaux neutres

Informations générales

Code du fonds	226/O226
Fonds créé en	décembre 2013
Sous-jacent créé en	juin 2010
Actif total du fonds (M\$)	77,80
Actif sous-jacent (M\$)	s.o.
Société de gestion Desjardins Société de placement inc.	
Fonds sous-jacent	33,3 % Portefeuille Desjardins Stratégie active Modéré, catégorie I / 66,7 % Portefeuille Desjardins Stratégie active Équilibré, catégorie I

Analyse de la volatilité



Objectif de placement

Le Fonds vise un rendement annualisé supérieur à l'indice-repère ci-dessous, sur des périodes mobiles de quatre ans.

Indice de référence

31,5 % Obligataire universel FTSE Canada, 23,5 % Bloomberg Multiverse couvert, 11,5 % MSCI Canada net, 33,5 % MSCI Monde tous pays ex-Canada net

Profil de l'investisseur

Ce Fonds vise à procurer un équilibre entre un revenu et une appréciation du capital à long terme en investissant principalement dans des parts d'organismes de placement collectif qui investissent à leur tour dans des titres de participation et des titres à revenu fixe, et ce, dans toutes les régions du monde. Le Fonds s'adresse aux investisseurs ayant un profil et une tolérance au risque modérés.

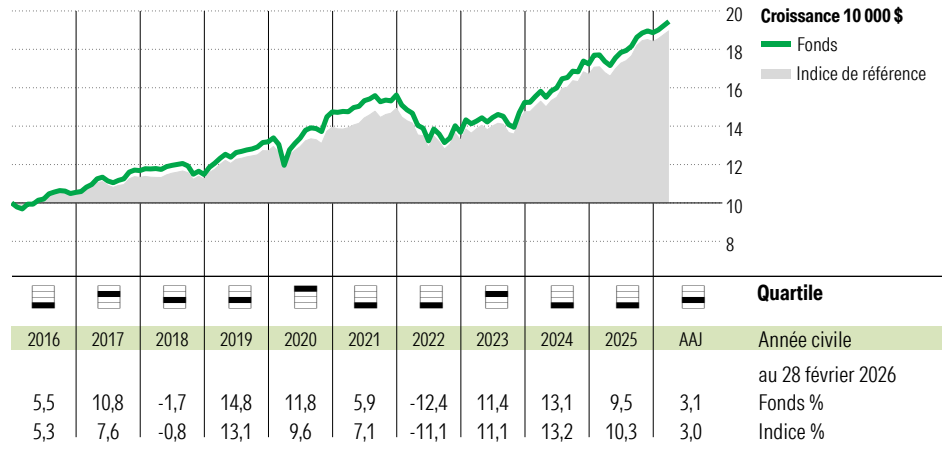
Note

Les rendements avant décembre 2013 sont simulés selon la composition des portefeuilles Diapason en vigueur avant cette date.

La composition du fonds a été modifiée pour la dernière fois le 24 septembre 2025. L'indice de référence a été modifié en date du 24 septembre 2025.

Dû à des restrictions sur la disponibilité de certains indices de référence, nous utilisons la version USD de l'indice Barclays Capital avant novembre 2015.

Analyse de rendement au 28 février 2026

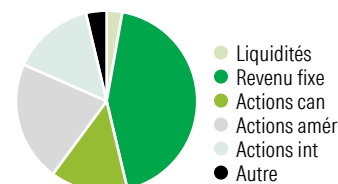


Rendements annualisés (%)	1 mois	3 mois	1 an	2 ans	3 ans	4 ans	5 ans	10 ans
Fonds	2,3	2,6	9,8	11,9	11,3	7,0	5,7	7,2
Indice de référence	2,2	2,5	11,0	12,3	11,6	7,4	6,5	6,9

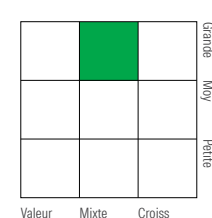
Divulgué Les données ci-dessus représentent des rendements passés qui ne sont pas garants des rendements futurs. Ce sont des rendements bruts calculés après les frais d'exploitation du fonds, mais avant les frais d'investissement. Pour obtenir plus d'information, veuillez communiquer avec le Centre de contact avec la clientèle de Desjardins Assurances, au 1-888-513-8665.

Analyse du portefeuille au 28 février 2026

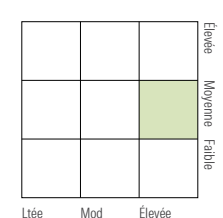
Répartition



Style des actions



Style du revenu fixe



Cinq principaux pays

Pays	% actifs
États-Unis	43,1
Canada	27,6
Royaume-Uni	4,6
Japon	4,2
France	3,6

Dix avoirs principaux

Avoir	% actifs
Gouv du Canada 3,5% 01-03-2028	1,3
Dgam Global Private Infrastructure Fds - Uprs	1,2
Banque Royale du Canada	1,2
Microsoft Corp	1,0
NVIDIA Corp	0,9
Banque Toront-Dominion	0,9
Apple Inc	0,8
Gouv du Canada 3,25% 01-12-2033	0,7
Gouv du Canada 3,25% 01-12-2034	0,7
Desjardins soc Opportunités marc émerg	0,7
Nombre total de titres en portefeuille	42
Nombre total d'avoirs (participation)	13 801
Nombre total d'actions	7 270
Nombre total d'obligations	5 174

Secteurs boursiers mondiaux

Secteur	% actions
Services publics	3,0
Énergie	6,2
Services financiers	22,4
Matériaux	5,9
Consommation discrétionnaire	8,2
Denrées de base	6,5
Services de communication	5,7
Produits industriels	12,8
Soins de la santé	9,3
Technologie de l'information	18,0
Immobilier	2,0
Autres actifs	0,0

Répartition des titres à revenu fixe

Type de titre	% obligations
Obligations gouvernementales	45,7
Obligations de sociétés	44,5
Autres obligations	0,0
Titres adossés à des hypothèques	5,6
Investissements à CT (espèces, autres)	2,8
Titres adossés à des actifs	1,0