

Fonds Diapason Croissance 35/65

Catégorie de fonds

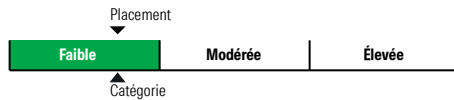
Équilibrés mondiaux à revenu fixe

Informations générales

Code du fonds 224/624
Fonds créé en décembre 2013
Sous-jacent créé en juin 2010
Actif total du fonds (M\$) 66,69
Actif sous-jacent (M\$) 3 761,54

Société de gestion Desjardins Société de placement inc.
Fonds sous-jacent Portefeuille Desjardins Stratégie active Modéré, catégorie I

Analyse de la volatilité



Objectif de placement

Le Fonds vise un rendement annualisé supérieur à l'indice-repère ci-dessous, sur des périodes mobiles de quatre ans.

Indice de référence

38,5 % Obligataire universel FTSE Canada, 26,5 % Bloomberg Multiverse couvert, 9,5 % MSCI Canada net, 25,5 % MSCI Monde tous pays ex-Canada net

Profil de l'investisseur

Ce Fonds vise à procurer un revenu et une appréciation modérée du capital à long terme en investissant principalement dans des parts d'organismes de placement collectif qui investissent à leur tour dans des titres de participation et des titres à revenu fixe, et ce, dans toutes les régions du monde. Le Fonds s'adresse aux investisseurs ayant un profil prudent et une tolérance au risque modérée.

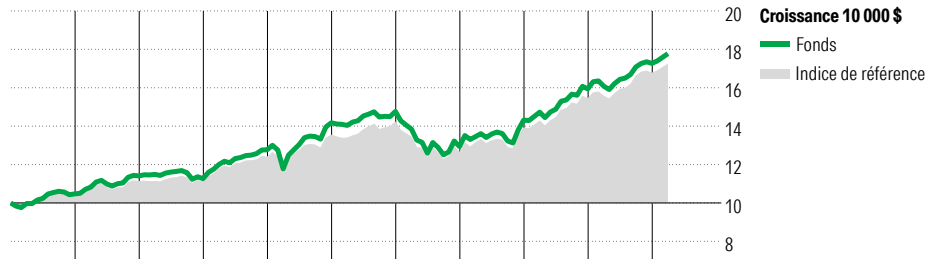
Note

Les rendements avant décembre 2013 sont simulés selon la composition des portefeuilles Diapason en vigueur avant cette date.

La composition du fonds a été modifiée pour la dernière fois le 24 septembre 2025. L'indice de référence a été modifié en date du 24 septembre 2025.

Dû à des restrictions sur la disponibilité de certains indices de référence, nous utilisons la version USD de l'indice Barclays Capital avant novembre 2015.

Analyse de rendement au 28 février 2026



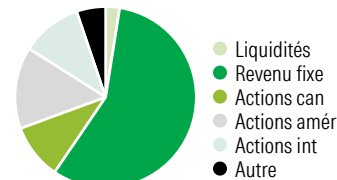
											Quartile	
2016	2017	2018	2019	2020	2021	2022	2023	2024	2025	AAJ	Année civile	
4,7	8,9	-1,2	13,3	11,0	4,2	-12,4	10,6	11,4	8,3	2,9	au 28 février 2026	
4,5	6,4	-0,3	11,8	9,3	5,0	-11,2	10,1	11,0	8,6	2,8	Fonds %	
											Indice %	

Rendements annualisés (%)	1 mois	3 mois	1 an	2 ans	3 ans	4 ans	5 ans	10 ans
Fonds	2,2	2,4	8,7	10,7	10,1	6,0	4,8	6,2
Indice de référence	2,1	2,2	9,2	10,7	10,1	6,1	5,2	5,8

Divulgué Les données ci-dessus représentent des rendements passés qui ne sont pas garantis des rendements futurs. Ce sont des rendements bruts calculés après les frais d'exploitation du fonds, mais avant les frais d'investissement. Pour obtenir plus d'information, veuillez communiquer avec le Centre de contact avec la clientèle de Desjardins Assurances, au 1-888-513-8665.

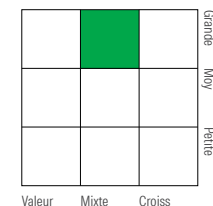
Analyse de portefeuille au 28 février 2026

Répartition

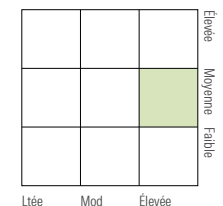


% actifs

Style des actions



Style du revenu fixe



Cinq principaux pays

	% actifs
États-Unis	41,4
Canada	28,0
Royaume-Uni	4,7
Japon	4,5
France	3,7

Dix avoirs principaux

	% actifs
Gouv du Canada 3,5% 01-03-2028	1,7
Fds d'opp crédit privé Fiera	1,5
Dgam Global Private Infrastructure Fund L.P. - C30	1,4
Gouv du Canada 3,25% 01-12-2033	1,0
Gouv du Canada 3,25% 01-12-2034	1,0
Gouv du Canada 2,75% 01-09-2030	0,9
Banque Royale du Canada	0,9
Desjardins FNB Alt Ig/crt mar brs ntr A	0,9
Gouv du Canada 2% 01-06-2032	0,7
Banque Toront-Dominion	0,7
Nombre total de titres en portefeuille	3
Nombre total d'avoirs (participation)	13 652
Nombre total d'actions	7 268
Nombre total d'obligations	5 049

Secteurs boursiers mondiaux

	% actions
Services publics	3,0
Énergie	6,3
Services financiers	22,5
Matériaux	6,1
Consommation discrétionnaire	8,2
Denrées de base	6,5
Services de communication	5,7
Produits industriels	12,9
Soins de la santé	9,1
Technologie de l'information	17,9
Immobilier	2,0
Autres actifs	0,0

Répartition des titres à revenu fixe

	% obligations
Obligations gouvernementales	45,2
Obligations de sociétés	45,8
Autres obligations	0,0
Titres adossés à des hypothèques	6,0
Investissements à CT (espèces, autres)	1,7
Titres adossés à des actifs	1,1