

Fonds de marché monétaire DGIA

Catégorie de fonds

Marché monétaire canadien

Informations générales

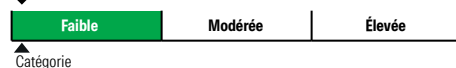
Code du fonds	213/413/613/813/T213/F213
Fonds créé en	novembre 1981
Sous-jacent créé en	décembre 1987
Actif total du fonds (M\$)	438,27
Actif sous-jacent (M\$)	526,34

Société de gestion Desjardins Gestion internat. d'actifs

Fonds sous-jacent DGIA Marché monétaire

Analyse de la volatilité

Placement



Objectif de placement

Ce fonds vise un rendement annualisé supérieur à celui de l'indice Bons du Trésor à 91 jours FTSE Canada, sur des périodes mobiles de un an.

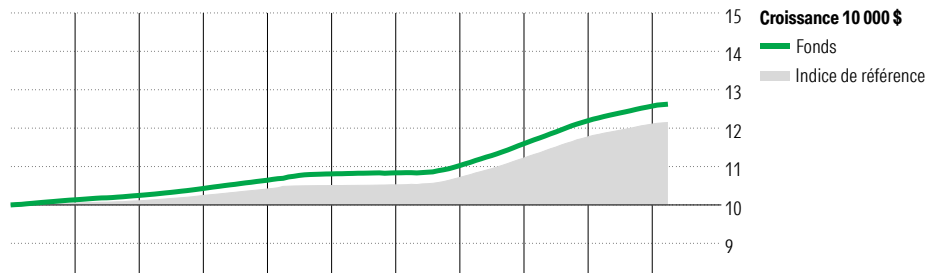
Indice de référence

Bons du Trésor à 91 jours FTSE Canada

Stratégie d'investissement

Gestion active des placements dans le but d'assurer la conservation du capital et procurer un revenu régulier au moyen d'investissements dans un portefeuille de titres à court terme de gouvernements et de sociétés.

Analyse de rendement au 28 février 2026



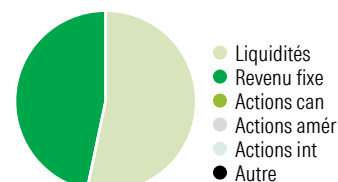
Année	2016	2017	2018	2019	2020	2021	2022	2023	2024	2025	AAJ	Quartile
Fonds %	1,3	1,1	1,8	2,1	1,6	0,3	1,7	5,2	5,2	3,1	0,4	Année civile
Indice %	0,5	0,6	1,4	1,6	0,9	0,2	1,8	4,7	4,9	2,8	0,3	au 28 février 2026

Rendements annualisés (%)	1 mois	3 mois	1 an	2 ans	3 ans	4 ans	5 ans	10 ans
Fonds	0,2	0,6	2,9	3,9	4,4	3,9	3,1	2,3
Indice de référence	0,2	0,5	2,6	3,6	4,0	3,6	2,9	2,0

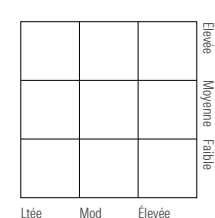
Divulgarion Les données ci-dessus représentent des rendements passés qui ne sont pas garants des rendements futurs. Ce sont des rendements bruts calculés après les frais d'exploitation du fonds, mais avant les frais d'investissement. Pour obtenir plus d'information, veuillez communiquer avec le Centre de contact avec la clientèle de Desjardins Assurances, au 1-888-513-8665.

Analyse de portefeuille au 28 février 2026

Répartition



Style du revenu fixe



Qualité du crédit

Qualité	%
Élevée	74,0
Moyenne	4,7
Faible	0,0
s.o.	21,3

Dix avoirs principaux

Avoir	% actifs
Banque Royale du Canada 5,235% 02-11-2026	9,2
Fortified Trust 1,964% 23-10-2026	7,7
Glacier Credit Card Tr 4,74% 20-09-2026	6,7
Société financière indus électricité Ontario 8,25% 22-06-2026	4,8
Merit Trust 0% 07-05-2026	4,7
Hyundai Capital Canada Inc 0% 02-03-2026	4,5
NWR Financing Co.(CT)	4,5
Prime Trust 0% 05-03-2026	3,3
Banque de Montréal 2,532% 18-11-2026	3,0
Pure Grove Funding 0% 25-03-2026	3,0
Nombre total de titres en portefeuille	3
Nombre total d'avoirs (participation)	47
Nombre total d'actions	0
Nombre total d'obligations	9

Cinq principaux pays

Pays	% actifs
Canada	99,2
États-Unis	0,8

Répartition des titres à revenu fixe

Type de titre	% obligations
Obligations gouvernementales	15,3
Obligations de sociétés	18,1
Autres obligations	0,0
Titres adossés à des hypothèques	0,0
Investissements à CT (espèces, autres)	51,4
Titres adossés à des actifs	0,0