

Fonds d'obligations DGIA

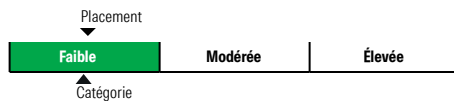
Catégorie de fonds
Revenu fixe canadien

Informations générales

Code du fonds 211/611
Fonds créé en mai 2013
Sous-jacent créé en décembre 2005
Actif total du fonds (M\$) 319,40
Actif sous-jacent (M\$) 494,86

Société de gestion Desjardins Gestion internat. d'actifs
Fonds sous-jacent DGIA Obligations canadiennes

Analyse de la volatilité



Objectif de placement

Ce fonds vise un rendement annualisé supérieur à celui de l'indice Obligataire universel FTSE Canada, sur des périodes mobiles de quatre ans.

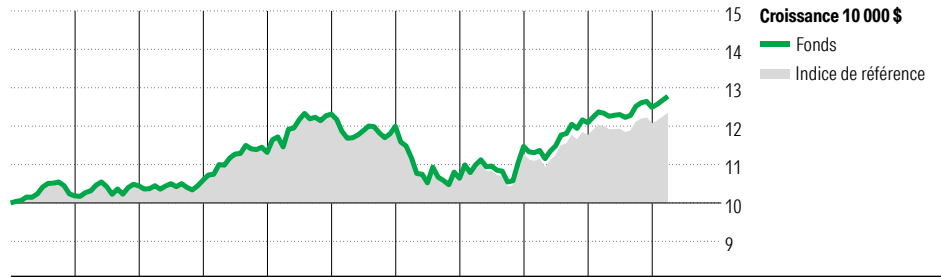
Indice de référence

Obligataire universel FTSE Canada

Stratégie d'investissement

Ce fonds, géré activement, vise à procurer un revenu régulier et une sécurité du capital en investissant dans un portefeuille de titres à revenu fixe du marché obligataire canadien. Le fonds utilise une approche d'investissement fondamentale visant une allocation cohérente des sources de valeur ajoutée. La stratégie vise à ajouter de la valeur en gérant la durée, la courbe de taux et le risque de crédit.

Analyse de rendement au 28 février 2026



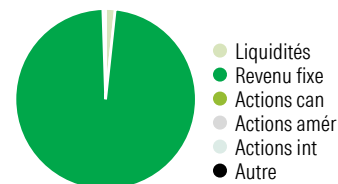
	2016	2017	2018	2019	2020	2021	2022	2023	2024	2025	AAJ	Année civile
Fonds %	1,8	2,5	1,4	6,8	8,8	-2,6	-11,3	7,8	5,4	3,3	2,3	au 28 février 2026
Indice %	1,7	2,5	1,4	6,9	8,7	-2,5	-11,7	6,7	4,2	2,6	2,2	

Rendements annualisés (%)	1 mois	3 mois	1 an	2 ans	3 ans	4 ans	5 ans	10 ans
Fonds	1,7	1,1	3,3	6,3	5,8	2,7	1,5	2,4
Indice de référence	1,7	0,9	2,6	5,5	4,9	1,8	0,8	2,1

Divulgarion Les données ci-dessus représentent des rendements passés qui ne sont pas garants des rendements futurs. Ce sont des rendements bruts calculés après les frais d'exploitation du fonds, mais avant les frais d'investissement. Pour obtenir plus d'information, veuillez communiquer avec le Centre de contact avec la clientèle de Desjardins Assurances, au 1-888-513-8665.

Analyse du portefeuille au 28 février 2026

Répartition



% actifs

Style du revenu fixe

	Élevée	Moyenne	Faible
Ltée			
Mod			
Élevée			

Qualité du crédit

Élevée	60,0
Moyenne	34,4
Faible	0,1
s.o.	5,6

Dix avoirs principaux

	% actifs
Gouv du Canada 3,25% 01-09-2028	5,9
Gouv du Canada 3,25% 01-12-2033	3,6
Gouv du Canada 2,75% 01-09-2030	3,2
Gouv du Canada 3,25% 01-12-2034	3,0
Province de Québec 5% 01-12-2041	2,2
Gouv du Canada 1,5% 01-12-2031	1,9
Gouv du Canada 2,5% 01-08-2027	1,6
Gouv du Canada 2% 01-12-2051	1,5
Province de Québec 5,75% 01-12-2036	1,5
Ontario 4,6% 02-06-2039	1,5
Nombre total de titres en portefeuille	3
Nombre total d'avoirs (participation)	504
Nombre total d'actions	0
Nombre total d'obligations	326

Cinq principaux pays

	% actifs
Canada	98,1
États-Unis	1,0
Allemagne	0,8
France	0,1

Répartition des titres à revenu fixe

	% obligations
Obligations gouvernementales	52,9
Obligations de sociétés	37,2
Autres obligations	0,0
Titres adossés à des hypothèques	8,9
Investissements à CT (espèces, autres)	0,9
Titres adossés à des actifs	0,0