

Fonds Desjardins actions canadiennes petite capitalisation (PICTON)

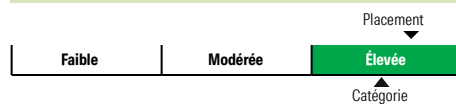
Catégorie de fonds

Actions de PME canadiennes

Informations générales

Code du fonds	208/608
Fonds créé en	juin 2011
Sous-jacent créé en	décembre 1993
Actif total du fonds (M\$)	34,48
Actif sous-jacent (M\$)	82,97
Société de gestion	Desjardins Société de placement inc.
Fonds sous-jacent	Desjardins actions can petite cap

Analyse de la volatilité



Objectif de placement

Ce Fonds vise un rendement annualisé supérieur d'au moins 2,50 % à celui de l'indice S&P/TSX petite capitalisation, sur des périodes mobiles de quatre ans.

Indice de référence

S&P/TSX à petite capitalisation

Stratégie d'investissement

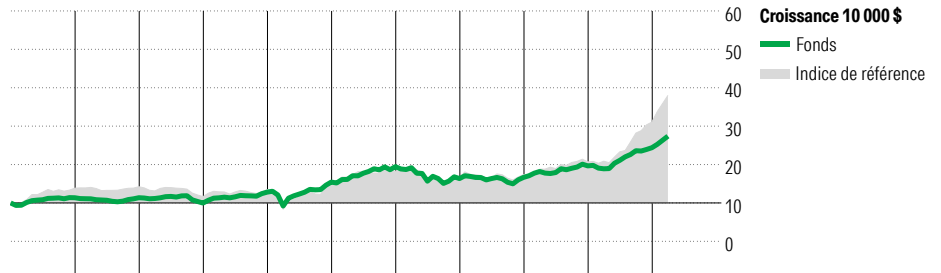
Ce fonds, géré activement, vise à offrir une croissance à long terme du capital en investissant dans un portefeuille d'actions de sociétés canadiennes à petite capitalisation. Le sous-gestionnaire met l'emphase sur les titres présentant un potentiel de croissance supérieur à la moyenne. Il applique une stratégie d'investissement dynamique basée sur les changements fondamentaux des titres identifiés par des analyses fondamentales et quantitatives.

Note

Les rendements du fonds sous-jacent sont nets. Ils sont calculés après les frais d'exploitation et les honoraires de gestion du fonds.

Sous-conseiller en valeur :
Placements PICTON

Analyse de rendement au 28 février 2026



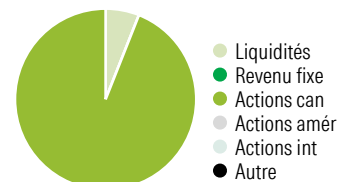
Année	2016	2017	2018	2019	2020	2021	2022	2023	2024	2025	AAJ	Quartile
Fonds %	13,5	0,1	-12,2	28,5	20,4	26,1	-16,0	1,9	17,9	24,1	12,4	Année civile
Indice %	38,5	2,8	-18,2	15,8	12,9	20,3	-9,3	4,8	18,8	50,2	22,4	au 28 février 2026

Rendements annualisés (%)	1 mois	3 mois	1 an	2 ans	3 ans	4 ans	5 ans	10 ans
Fonds	8,5	14,5	43,7	24,2	17,5	10,0	11,2	11,3
Indice de référence	12,6	25,3	86,8	47,5	29,7	18,8	17,8	14,2

Divulgarion Les données ci-dessus représentent des rendements passés qui ne sont pas garants des rendements futurs. Ce sont des rendements bruts calculés après les frais d'exploitation du fonds, mais avant les frais d'investissement. Pour obtenir plus d'information, veuillez communiquer avec le Centre de contact avec la clientèle de Desjardins Assurances, au 1-888-513-8665.

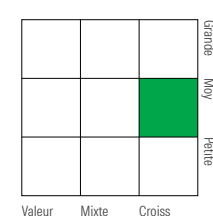
Analyse du portefeuille au 28 février 2026

Répartition



% actifs

Style des actions



Cap Boursière

Cap Boursière	%
Géante	0,0
Grande	3,2
Moyenne	54,9
Petite	40,1
Micro	1,7

Dix avoirs principaux

Avoir	% actifs
Hudbay Minerals Inc	6,2
OR Royalties Inc	6,1
Boyd Group Services Inc Act ordinaires	5,7
K92 Mining Inc	5,5
Badger Infrastructure Solutions Ltd	5,5
G Mining Ventures Corp	4,2
Trisura Group Act nominat	3,8
NFI Group	3,7
Element Fleet Management	3,4
Headwater Exploration Inc	3,0
Nombre total de titres en portefeuille	3
Nombre total d'avoirs (participation)	61
Nombre total d'actions	58
Nombre total d'obligations	0

Cinq principaux pays

Pays	% actifs
Canada	100,0
États-Unis	0,0
Mexique	0,0
Suisse	0,0
Irlande	0,0

Secteurs boursiers mondiaux

Secteur	% actions
Services publics	2,5
Énergie	17,0
Services financiers	10,3
Matériaux	29,4
Consommation discrétionnaire	7,1
Denrées de base	0,9
Services de communication	2,9
Produits industriels	18,1
Soins de la santé	0,9
Technologie de l'information	4,4
Immobilier	6,5
Autres actifs	0,0