

Fonds d'obligations Fiera

Catégorie de fonds

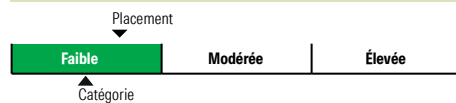
Revenu fixe canadien

Informations générales

Code du fonds 201/601
Fonds créé en juin 1961
Sous-jacent créé en juillet 1998
Actif total du fonds (M\$) 158,70
Actif sous-jacent (M\$) 1 987,66

Société de gestion Fiera Capital Corporation
Fonds sous-jacent Fiera Capital oblig gest active -univers

Analyse de la volatilité



Objectif de placement

Ce fonds vise un rendement annualisé supérieur de 0,35 % à celui de l'indice Obligataire universel FTSE Canada, sur des périodes mobiles de quatre ans.

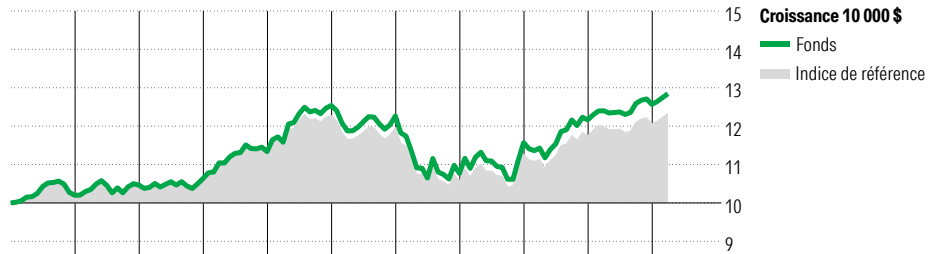
Indice de référence

Obligataire universel FTSE Canada

Stratégie d'investissement

Gestion active des placements dans le but d'offrir un rendement réel modéré provenant principalement du revenu, en investissant dans des obligations canadiennes gouvernementales et corporatives. Le Fonds peut aussi détenir une position limitée dans les titres hypothécaires et les titres à court terme. Ce Fonds est géré de façon prudente et il vise à obtenir un rendement supérieur à celui du marché obligataire canadien en faisant varier la durée du portefeuille selon la prévision de taux d'intérêt et en modifiant le poids relatif des crédit en fonction de l'évolution de la conjoncture économique mais aussi de la valeur relative des différents secteurs.

Analyse de rendement au 28 février 2026



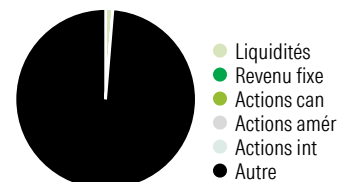
| | 2016 | 2017 | 2018 | 2019 | 2020 | 2021 | 2022 | 2023 | 2024 | 2025 | AAJ | Quartile |
|--|------|------|------|------|------|------|-------|------|------|------|-----|--------------------|
| | 2,0 | 2,6 | 1,6 | 6,6 | 10,6 | -2,2 | -12,2 | 7,4 | 5,1 | 3,3 | 2,2 | Année civile |
| | 1,7 | 2,5 | 1,4 | 6,9 | 8,7 | -2,5 | -11,7 | 6,7 | 4,2 | 2,6 | 2,2 | au 28 février 2026 |
| | | | | | | | | | | | | Fonds % |
| | | | | | | | | | | | | Indice % |

| Rendements annualisés (%) | 1 mois | 3 mois | 1 an | 2 ans | 3 ans | 4 ans | 5 ans | 10 ans |
|---------------------------|--------|--------|------|-------|-------|-------|-------|--------|
| Fonds | 1,6 | 1,1 | 3,6 | 6,3 | 5,6 | 2,3 | 1,2 | 2,5 |
| Indice de référence | 1,7 | 0,9 | 2,6 | 5,5 | 4,9 | 1,8 | 0,8 | 2,1 |

Divulgateion Les données ci-dessus représentent des rendements passés qui ne sont pas garants des rendements futurs. Ce sont des rendements bruts calculés après les frais d'exploitation du fonds, mais avant les frais d'investissement. Pour obtenir plus d'information, veuillez communiquer avec le Centre de contact avec la clientèle de Desjardins Assurances, au 1-888-513-8665.

Analyse du portefeuille au 28 février 2026

Répartition



| Qualité du crédit | % |
|-------------------|---|
| Élevée | - |
| Moyenne | - |
| Faible | - |
| s.o. | - |

Dix avoirs principaux

| | % actifs |
|--|----------|
| Fiera Capital oblig gest active -univers | 98,7 |
| Nombre total de titres en portefeuille | 3 |
| Nombre total d'avoirs (participation) | 3 |
| Nombre total d'actions | 0 |
| Nombre total d'obligations | 0 |

Cinq principaux pays

% actifs

Répartition des titres à revenu fixe

% obligations

| | |
|--|-------|
| Obligations gouvernementales | 0,0 |
| Obligations de sociétés | 0,0 |
| Autres obligations | 0,0 |
| Titres adossés à des hypothèques | 0,0 |
| Investissements à CT (espèces, autres) | 100,0 |
| Titres adossés à des actifs | 0,0 |