

Guide des indicateurs économiques des principaux pays industrialisés



TABLE DES MATIÈRES

Avant-propos

Introduction

Canada

Comptes nationaux

Produit intérieur brut (selon les comptes nationaux).....	15
Produit intérieur brut par industrie	17

Indicateurs des cycles économiques

Indicateur avancé	18
-------------------------	----

Consommation

Ventes au détail	19
Ventes de véhicules neufs	20
Ventes des grands détaillants	21
Indice de confiance des consommateurs	22

Emploi et revenus

Emploi	23
Taux de chômage	24
Rémunération hebdomadaire moyenne	25
Heures travaillées	26

Logement et construction

Permis de bâtir.....	27
Mises en chantier résidentielles	28
Ventes des maisons existantes S.I.A.	29
Indice des prix des logements neufs	30

Prix et monnaie

Indice des prix à la consommation.....	31
Indice des prix des produits industriels (IPPI)	32
Indice des prix des matières brutes (IPMB)	33
Indice des prix à l'exportation et à l'importation	34

Industrie et commerce

Indice PMI-Ivey	35
Livraisons manufacturières	36
Commerce de gros	37
Taux d'utilisation de la capacité industrielle	38
Perspectives du monde des affaires	39
Productivité du travail et coût unitaire de main-d'oeuvre	40

Commerce international

Commerce international de marchandises	41
Compte courant	42

Finances publiques

Réserves officielles internationales	43
Opérations internationales en valeurs mobilières	44
Solde budgétaire fédéral	45

États-Unis

Comptes nationaux

Produit intérieur brut	49
Profits des entreprises	51

Indicateurs des cycles économiques

Indicateur avancé	52
Indice de l'activité économique de la Réserve fédérale américaine de Chicago	53

Consommation

Ventes au détail	54
Dépenses personnelles de consommation	55
Ventes de véhicules neufs	56
Indice de confiance des consommateurs du Conference Board	57
Indice de confiance des consommateurs de l'Université du Michigan	58
Indice de confiance des consommateurs ABC/Money	59
Crédit à la consommation	60

Emploi et revenus

Emploi	61
Demandes d'assurance-chômage	63
Indice des offres d'emploi	64
Indice du coût de l'emploi	65
Revenus réels	66
Revenu personnel	67

Logement et construction

Mises en chantier et permis de bâtir résidentiels	68
Ventes des maisons neuves	69
Ventes des maisons existantes	70
Dépenses de construction	71
Indices MBA de l'association américaine des prêteurs hypothécaires	72

Prix et monnaie

Indice des prix à la consommation	73
Indice des prix à la production	74
Indices des prix à l'exportation et à l'importation	75
Masse monétaire	76

Industrie et commerce

Indice ISM manufacturier	77
Indice ISM non manufacturier	78
Indice PMI de Chicago	79
Indices de la Réserve fédérale de Philadelphie	80
Indices manufacturiers Empire State	81
Indices de la Réserve fédérale de Richmond	82
Nouvelles commandes de biens durables	83
Livraisons, stocks et commandes des manufacturiers	84
Stocks et ventes des grossistes	85
Stocks et ventes des secteurs manufacturier et commercial	86
Production industrielle	87
Taux d'utilisation des capacités de production	88

Commerce international

Balance commerciale	89
Balance au compte courant	90

Finances publiques

Budget fédéral	91
----------------------	----

Zone euro

Comptes nationaux

Produit intérieur brut	95
------------------------------	----

Consommation

Ventes au détail	97
Indicateur de confiance des consommateurs	98

Emploi et revenus

Taux de chômage	99
Indice des coûts de la main-d'oeuvre	100

Prix et monnaie

Indice des prix à la consommation harmonisé de la zone euro	101
Indice des prix à la production	102
Masse monétaire M3	103

Industrie et commerce

Indice de la production industrielle	104
Indicateur de confiance des industries	105
Indice PMI Reuters manufacturier	106
Indice PMI services	107

Commerce international

Commerce extérieur	108
Compte courant	109

Autres indicateurs importants de la zone euro

Allemagne

Indice des prix à la consommation allemand	110
Commandes manufacturières allemandes	111
Indice du climat des affaires allemandes de l'IFO	112

France

Enquête mensuelle auprès des ménages français de l'INSEE	113
Enquête mensuelle dans l'industrie française de l'INSEE	114

Italie

Indice de confiance des consommateurs italiens de l'ISAE	115
Indices des prix à la consommation des villes italiennes	116
Indice de confiance des entreprises italiennes de l'ISAE	117

Royaume-Uni

Comptes nationaux

Produit intérieur brut	121
------------------------------	-----

Consommation

Indice des ventes au détail	123
Indice de confiance des consommateurs GfK	124
Crédit à la consommation	125

Emploi et revenus

Taux de chômage ILO	126
Indice de la rémunération moyenne	127

Logement et construction

Mises en chantier résidentielles	128
Nouvelles commandes en construction	129
Indice des prix des maisons Nationwide	130
Indice des prix des maisons Halifax	131

Prix et monnaie

Indice des prix à la consommation	132
Indice des prix à la production	133
Masse monétaire M4	134

Industrie et commerce

Enquête CBI sur l'industrie manufacturière	135
Indice PMI manufacturier	136
Indice PMI services	137
Indice de la production industrielle	138

Commerce international

Commerce international	139
Compte courant	140

Japon

Comptes nationaux

Produit intérieur brut	143
------------------------------	-----

Indicateurs des cycles économiques

Indicateur avancé	145
-------------------------	-----

Consommation

Ventes au détail	146
Dépenses courantes des ménages des salariés	147

Emploi et revenus

Taux de chômage	148
-----------------------	-----

Logement et construction

Mises en chantier résidentielles	149
--	-----

Prix et monnaie

Indice des prix à la consommation	150
Indice des prix à la production pour le marché japonais	151
Masse monétaire M2 + CD	152

Industrie et commerce

Indice de l'activité tertiaire	153
Indice de toute activité	154
Sondage TANKAN sur le climat des affaires	155
Indice de la production industrielle	156
Indice de l'utilisation de la capacité de production	157
Commandes de machinerie	158

Commerce international

Commerce international des marchandises	159
Compte courant	160

Glossaire

Bibliographie

Indice ISM manufacturier

Importance	★★★★☆
Nom en anglais	Institute of Supply Management Index
Référence	Institute of Supply Management
Adresse	http://www.ism.ws/ISMReport/index.cfm
Fréquence	Mensuelle
Date de publication	Le premier jour ouvrable suivant le mois de référence
Révision	Annuelle
Volatilité	Moyenne
Heure de publication	10 h 00 (heure de l'Est)

Impacts potentiels sur les marchés financiers

Marché obligataire

Indice ISM manufacturier ↑ → ↓ prix des obligations

Indice ISM manufacturier ↓ → ↑ prix des obligations

Marché boursier

Indice ISM manufacturier ↑ → ↑ prix des actions

Indice ISM manufacturier ↓ → ↓ prix des actions

Marché des devises

Indice ISM manufacturier ↑ → ↑ valeur de la monnaie

Indice ISM manufacturier ↓ → ↓ valeur de la monnaie

Définition

L'indice ISM (ancien indice NAPM) est un indicateur de l'évolution de l'activité dans le secteur manufacturier de l'ensemble des États-Unis. Les données sont désaisonnalisées et sont publiées le premier jour ouvrable suivant le mois de l'enquête. L'importance de l'indice ISM réside dans le fait que sa diffusion précède celle de la production industrielle américaine et qu'il donne une bonne idée du mouvement de celle-ci.

Analyse des composantes

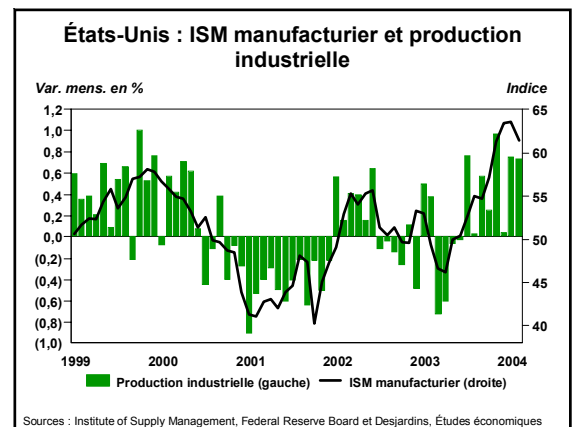
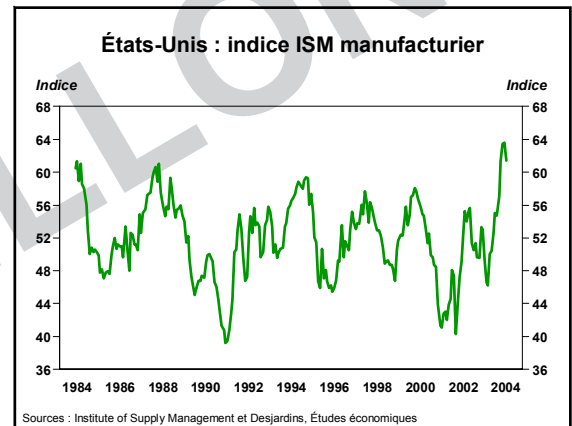
L'indice ISM est calculé à partir des avis des directeurs des achats d'environ 350 entreprises manufacturières américaines représentatives sur l'évolution des nouvelles commandes, de la production, de l'emploi, du délai de livraison et des stocks, le niveau des stocks des clients, les prix, le carnet de commandes, l'importation et les nouvelles commandes pour l'exportation. Les directeurs indiquent si ces variables ont connu une augmentation, une diminution ou une stagnation.

Pour chacune des variables des composantes précédentes, un indice est calculé comme étant le pourcentage des répondants qui y ont observé une croissance, plus la moitié de ceux qui ont connu une stagnation. L'indice ISM représente la moyenne pondérée de ces composantes : nouvelles commandes (30 %), production (25 %), emploi (20 %), délai de livraison (15 %) et stocks (10 %).

Interprétation

Ainsi, un indice ISM qui se situe au-dessus des 50 points annonce une croissance du secteur manufacturier américain, alors qu'au-dessous de 50, il reflète un ralentissement. Si l'indice se trouve sous les 43 points, on considère généralement que le secteur manufacturier connaît une récession. Comme le secteur manufacturier compte pour plus de 80 % de la production industrielle américaine, l'indice ISM constitue également un bon indicateur de celle-ci.

Étant donné que le cycle de la production manufacturière précède celui de l'activité économique, l'indice ISM peut être considéré comme un indicateur précurseur des cycles économiques. Une des composantes, le délai de livraison, est incluse dans le calcul de l'indicateur avancé américain. La plupart des composantes de l'ISM manufacturier peuvent aussi servir à suivre l'évolution de plusieurs secteurs de l'économie américaine tels que l'emploi, les stocks, les prix et le commerce extérieur.



Indice ISM non manufacturier

Importance	★★★★☆
Nom en anglais	Institute of Supply Management Non-Manufacturing Index
Référence	Institute of Supply Management
Adresse	http://www.ism.ws/ISMReport/ index.cfm
Fréquence	Mensuelle
Date de publication	Le troisième jour ouvrable suivant le mois de référence
Révision	Annuelle
Volatilité	Moyenne
Heure de publication	10 h 00 (heure de l'Est)

Impacts potentiels sur les marchés financiers

Marché obligataire

ISM non manufacturier ↑ → ↓ prix des obligations
ISM non manufacturier ↓ → ↑ prix des obligations

Marché boursier

ISM non manufacturier ↑ → ↑ prix des actions
ISM non manufacturier ↓ → ↓ prix des actions

Marché des devises

ISM non manufacturier ↑ → ↑ valeur de la monnaie
ISM non manufacturier ↓ → ↓ valeur de la monnaie

Définition

L'indice ISM non manufacturier (ou ISM services) reflète l'évolution des secteurs de l'économie américaine autres que le secteur manufacturier (agriculture, forêt et pêche, mine, construction, transport, communication, vente en gros et au détail, finance, immobilier, services généraux et administration publique). Les données sont désaisonnalisées et ont été publiées la première fois en avril 1998.

Analyse des composantes

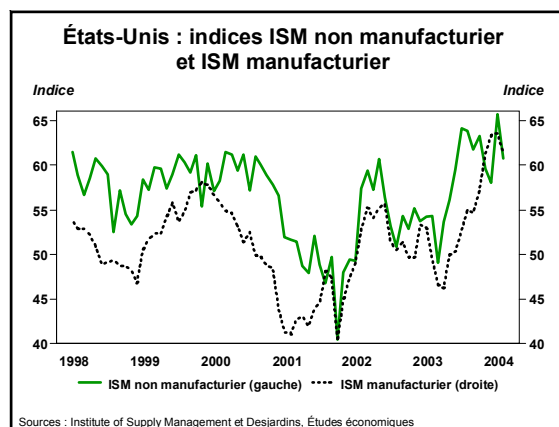
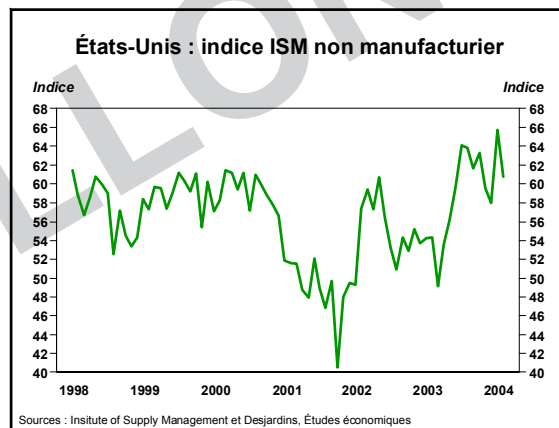
Quelque 370 gestionnaires et directeurs des achats d'entreprises représentatives dans ces secteurs sont interrogés chaque mois sur les mouvements (amélioration, stagnation ou détérioration) de l'activité générale de leur secteur respectif, des nouvelles commandes, des carnets de commandes, des nouvelles commandes pour l'exportation, des stocks, du niveau de stocks souhaité, de l'importation, de l'emploi et du délai de livraison.

Un indice est calculé pour chaque variable, reflétant le pourcentage des participants qui ont connu une augmentation et la moitié de ceux qui ont connu une stagnation.

Interprétation

Contrairement au secteur manufacturier, le secteur non manufacturier n'a pas d'indice composite principal calculé à partir des autres variables. L'indice le plus proche de l'indice ISM manufacturier et le plus suivi est celui de l'activité générale du secteur non manufacturier. Si l'indice est supérieur à 50, on considère que le secteur non manufacturier connaît une croissance, alors qu'un indice se situant en-dessous des 50 points est associé à un ralentissement.

Comme l'indice ISM non manufacturier est relativement récent et qu'il a peu d'historique, il est encore prématuré d'évaluer sa fiabilité comme indicateur précurseur de l'activité économique. Néanmoins, il est important, car il est un des rares indicateurs qui reflètent l'évolution d'autant de secteurs de l'économie américaine. Malgré sa plus grande volatilité, il suit généralement la même tendance que l'indice ISM manufacturier.



Guide des indicateurs économiques des principaux pays industrialisés

BON DE COMMANDE



Desjardins
Études économiques

www.desjardins.com/economie

VERSION FRANÇAISE ÉPUISÉE

Chaque jour, des indicateurs économiques sont publiés par différents instituts de statistique nationaux, internationaux et privés. La connaissance de ces indicateurs et la compréhension de leurs impacts sur l'économie sont cruciales pour l'analyse économique et financière. En plus de les décrire, ce guide montre comment interpréter les principaux indicateurs économiques (129 indicateurs au total) ainsi que leur influence sur l'activité économique et sur les marchés financiers. Il identifie également les facteurs qui, à leur tour, peuvent affecter ces indicateurs.

Ce document de 172 pages se veut accessible aux personnes n'ayant pas nécessairement de connaissances préalables en économie, mais il est tout aussi pratique pour les économistes et les intervenants des marchés financiers.

Chaque guide est vendu 20,00 \$. Les frais d'expédition* sont, le cas échéant, de 5,00 \$ par exemplaire.

Veuillez prendre note que seul notre bon de commande est accepté et que le paiement doit absolument y être rattaché (c'est-à-dire chèque ou mandat-poste). **Nous n'acceptons pas les cartes de crédit ni l'argent comptant.** De plus, nous considérons notre bon de commande comme étant la facture et/ou reçu. Veuillez prévoir que le délai d'expédition est de deux à six semaines.

Veuillez faire parvenir le bon de commande avec votre paiement à :

(ÉCRIRE LISIBLEMENT EN MAJUSCULES)

Études économiques
Mouvement des caisses Desjardins
1170, rue Peel, bureau 300
Montréal, QC H3B 0A9

Facturé à : _____

Adresse : _____

Téléphone : _____ Courriel : _____

Mode de paiement : Débit par compensation pour les employés du Mouvement Desjardins incluant ses filiales

N° de transit : _____ Centre de coût : _____

Chèque ou mandat-poste (à l'ordre de « Fédération des caisses Desjardins du Québec »)

Guide des indicateurs économiques des principaux pays industrialisés (version anglaise)

_____ X 20,00 \$ = _____
Quantité

_____ X 5,00 \$ = _____
Répéter quantité


Total = _____

Pour 49,50 \$, vous obtenez un ensemble des trois guides suivants :

- Concepts et théories économiques
- Politiques monétaires
- Indicateurs économiques (ce dernier est maintenant disponible en version anglaise seulement)

_____ X 49,50 \$ = _____
Quantité

Cette offre est valide jusqu'à épuisement des stocks.



Pour toute autre information, vous pouvez nous contacter :

Tél. : 514-281-2336 ou 1 866 866-7000, poste 2336
Courriel : desjardins.economie@desjardins.com

* Les frais d'expédition ne s'appliquent pas pour les employés du Mouvement Desjardins incluant ses filiales.